

シバウラフロントモア SHIBAURA FRONT MOWER MODEL


CM284

CM364

FM60 SD

純正部品表 PARTS LIST

平成 14 年 4 月初版 APR, 2002



石川島芝浦機械株式会社
ISHIKAWAJIMA-SHIBAURA MACHINERY CO.,LTD.

管理コード NO. CONRTROL NO.	パーツリストコード番号 PARTS LIST CODE NO.
ISP3011	300830780

パーツリストの見方について

1) このパーツリストには下記型式が記載されております。

型 式 名	品目コード	表 示 型 式	機関型形式	仕 様 他	モア形式
CM284	392703	284	J843 (137945)	28ps / 2700rpm	FM60SD (550789)
CM364	392803	364	N843L (139147)	35ps / 2700rpm	

エンジン関係部品はエンジン製造番号 (EN……)、シャーシ、ボデー関係部品は車台製造番号により管理されております。

2) リストの記載内容について

リストの記載内容は下記に示す番号に従って説明します。

[illegible]

- | | |
|-------|--|
| ①見出番号 | イラストに付されている番号とリストの番号を一致させることにより、部品番号が索引で
きます。 |
| ②部品番号 | 部品を管理するための部品番号です。 |
| ③部品名称 | 部品の名称を和文、英文で表示してあります。 |
| ④個 数 | 見出し番号あたりの使用個数を表示してあります。 |
| ⑤互換性 | 部品変更による新部品と旧部品との互換性を表示してあります。 |
| ⑥適用号機 | 設計変更実施号機が表示してあります。 |
| ⑦型 寸 | 標準部品の型寸表示がしてあります。 |
| ⑧備 考 | 部品の仕様・説明等が表示してあります。 |

3) 記号・略語について

記 号（部品変更による新部品と旧部品との互換性の表示は次の通りです。）

表示記号	内 容
*	部品供給不可（部品番号欄にこのマークがあるのは供給いたしません。）
A	新旧共に互換性あり（新旧部品は新旧製品のいずれにも取付出来ます。）
B	新部品のみ互換性あり（新部品は新旧製品のいずれにも取付出来ますが、旧部品は新製品に取付けることは出来ません。）
D	新旧部品の互換性なし（新部品は新製品、旧部品は旧製品にのみ取付出来ます。）
E	追加部品であり適用号機欄に号機を記入。
F	廃止部品であり適用号機欄に号機を記入。
○	旧部品は在庫に限り供給、以降新部品を供給（○マークを部品番号欄に旧部品番号を備考欄に表示）
～×××××××：製造番号 ……号機まで	
×××××××～：製造番号 ……号機より	

略 語 ： ASSY：アセンブリ R.H ：ライト OP ：オプション EX ：排 気
Inc ：……を含む UP ：上 d ：直 径 IN ：吸 気
AR ：所 要 Low ：下 ℓ ：長 さ
Fr ：フロント S.T.D：スタンダード t ：厚 さ
Re ：リ ャ U.S ：アンダサイズ φ ：径
L.H ：レフト O.S ：オーバーサイズ COMP：コンプリート（圧入、カシメ品）

4) イラストについて

イラストにはASSY部品、単体部品が記載されておりますが必ずしも正確な形状を示すものではありません。正確な部品番号を見い出すための目安となるものです。イラストに付されている番号とリストの見出番号を一致させることにより、その見出番号から部品番号を知るようになっています。

ご注文について

- 1) 部品をご注文の際は部品番号、部品名称、個数をお知らせ下さい。
- 2) ご注文の部品は原則として誤送以外の返品は認めません。
- 3) シバウラ製品には **シバウラ 純正部品** を必ずご使用願います。
(市販の類似品を使用されますと早期破損や性能を悪くする原因となります。)
- 4) 部品価格は別表の部品価格表を参照下さい。

※本部品表は予告なく変更することがあります。

How to consult parts list

(1) This parts list contain following model.

Model	Code	Indication Model	Engine Model	Remark	Mower model
CM284	392703	284	J843 (137945)	28ps / 2700rpm	FM60SD (550789)
CM364	392803	364	N843L (139147)	35ps / 2700rpm	

Please confirm both engine serial number (abbreviation; EN.....) and chassis number, when you place aspare parts order.

(2) Description in list.

Items in the list are described below by Nos. in the table below.

[illegible]

- ① Index No.: By referring the No. in the illustrations to the same No., you can find the correct parts No..
- ② Parts No.: No. to control parts.
- ③ Name of parts: Name of parts is indicated in English and Japanese.
- ④ Quantity: It represents the quantity of each part contained in reference No..
- ⑤ Interchangeability: Mark to show interchangeability when replacing former parts with new ones.
- ⑥ Applicable No. of machines : No. of machines for which design changed.
- ⑦ Dimensions: Dimensions of standard parts.
- ⑧ Remarks: Specifications, descriptions, etc. of parts.

(3) Mark and abbreviation.

Mark (when parts are changed, interchangeability of new and former parts is shown as below.)

Mark	Content
*	This mark appearing "Parts No." column indicates parts not to be supplied.
A	New and old parts are mutually interchangeable.
B	New parts can be substituted for old parts, but vice versa Thus, new part may be supplied to order asking for supply of old parts.
D	New and old parts are not interchangeable.
E	Indicated as "E" in "interchangeability" column. Its applicable serial number or
F	"F" mini tiller or engine appears in "Application" column.
○	Old parts will be supplied until out of stock and thereafter new substitute parts will be supplied. (This mark appears in "Parts No." column and corresponding old numbers in "Remarks" column.)
~×××××× : Up to ×××××× for serial numbers.	
××××××~ : ×××××× and up for serial numbers.	

Abbreviation

ASSY : Assembly	R.H : Right	OP. : Optional	IN : Intake
Inc : Including	UP : Upper	d : Diameter	EX : Exhaust
AR : Required	LOW : Lower	l : Length	
Fr. : Front	S.T.D : Standard	t : Thickness	
Re. : Rear	U.S : Undersize	φ : Diameter	
L.H : Left	O.S : Oversize	COMP : Complete	

(4) Illustrations

Illustrations present assemblies and individual piece parts not always precisely. They are just guidelines to find correct parts codes. By comparing the index No. in the parts list with the same No. in the illustrations, you can know the parts No.

How to order

- (1) When ordering some parts, designate the code No., name of parts and quantity.
- (2) Returned parts other than those which were delivered by mistake are not accepted.
- (3) Be sure to use **SHIBAURA** genuine parts for **SHIBAURA** products. (Those similar to **SHIBAURA** parts available on the market may cause early failure or performance deterioration.)
- (4) Refer separated parts price list for prices of parts.

***This parts list may be modified without notice.**

目 次

CONTENTS

図 番 FIG.NO.	装置名称 SUBJECT	ページ PAGE
エンジン ENGINE		
101	シリンダブロック.....CYLINDER BLOCK.....	3
102	カムシャフト.....CAM SHAFT.....	5
104	シリンダヘッド, ロツカアーム.....CYLINDER HEAD, ROCKER ARM.....	6
105	クランクシャフト&ピストン.....CRANK SHAFT & PISTON.....	9
106	オイルポンプ.....OIL PUMP.....	11
108	ウオータポンプ.....WATER PUMP.....	12
110	オルタネータ.....ALTERNATOR.....	13
111	タイミングギア&ガバナー.....TIMING GEAR & GOBERNOR.....	14
113	インジェクションポンプ&ライン.....INJECTION PUMP & LINES.....	16
114	エグゾーストマニフールド.....EXHAUST MANIFOLD.....	18
116	ノズル&ホルダ.....NOZZLE & HOLDER.....	19
118	スターティングモータ.....STARTING MOTOR; CM284.....	20
119	スターティングモータ.....STARTING MOTOR; CM364.....	21
シャシ CHASSIS		
201	フュエルハイカン, バツテリ.....FUEL LINES, BATTERY.....	25
202	フュエルタンク.....FUEL TANK.....	26
204	エアクリーナ, マフラ.....AIR CLEANER, MUFFLER.....	27
205	トランスミツシヨン; ギア.....TRANSMISSION; GERS.....	28
206	トランスミツシヨン, シフタ.....TRANSMISSION, SHIFTER.....	30
207	トランスミツシヨン, ドライブピニオン...TRANSMISSION, DRIVE PINION.....	32
208	デフ, フロントアクスル.....DIFFERENTIAL, FRONT AXLE.....	33
209	ステアリング.....STEERING.....	34
209A	メータ.....METER.....	36
210	リヤアクスル; 2WD.....REAR AXLE; 2WD.....	37
211	リヤアクスル, デフ&ハウジング.....REAR AXLE, DIFFERENTIAL & HOUSING.....	38
212	リヤアクスル, ホイルシャフト.....REAR AXLE, WHEEL SHAFT.....	40
213	ペダル; H.S.T.....PEDALS; HYDROSTATIC TRANSMISSION.....	42
214	コントロール, アクセル&チェンジレバー ... CONTOROLS, ACCELERATOR & CHANGE LEVER.....	43
215	フレーム&ロープス.....FRAME & ROPS.....	45
216	リフトアーム.....LIFT ARM.....	46

217	ボンネット, フェンダ	BONNET, FENDERS	47
218	ステアリングケース; ユアツ	STEERING CASE; HYDRAULICS	48
219	コントロールバルブ	CONTORL VALVE	49
220	フィルタ; ユアツ	FILTER HYDRAULICS	51
221	H.S.T ドライブ	H.S.T DRIVE	52
221A	ユアットランスミツション	HYDRAU STATIC TRANSMISSION	53
222	ラジエータ	RADIATOR	54
223	シートダイ	SEAT BRACKET	55
223A	シート	SEAT	56
224	エンジンサポート	ENGINE SUPPORT	58
225	ブレーキペダル	BREAKE PEDALS	60
226	ハンドブレーキ	HAND BREAK	61
227	ブレーキアツセンブリ	BREAKE ASSEMBLY	62
228	クラッチ	CLUTH ASSEMBLY	63
229	フロント, リヤホイール	FRONT WHEELS, REAR WHEELS	64
230	ワイヤハーネス	WIER HARNESS	65
231	コーションプレート	CAUTION PLATE	66
232	コーションプレート	CAUTION PLATE	67
232A	コーションプレート	CAUTION PLATE	68
233	サイド PTO	SIDE PTO	69
234	サブバルブ KIT; 一連 MC	SINGLE REMOTE HYD-BALVE KIT; OPTION	70
235	サブバルブ KIT; 二連 MC	DUAL REMOTE HYD-BALVE KIT; OPTION	71

モワー MOWER

301	ユニバーサルジョイント	UNIBERSAL JOINT	75
302	ギアボックス	GEAR BOX	76
303	プーリ, ブレード	PULLEY , BLADE	78
304	デツキ, カバー	MORE DECK, COVER	80
305	ゲージホイール	GAUGE WHEEL	81
306	リンク	LINK	82
307	コーションプレート	CAUTION PLATE	83

部品番号順索引 NUMERICAL PARTS INDEX	87
----------------------------------	----

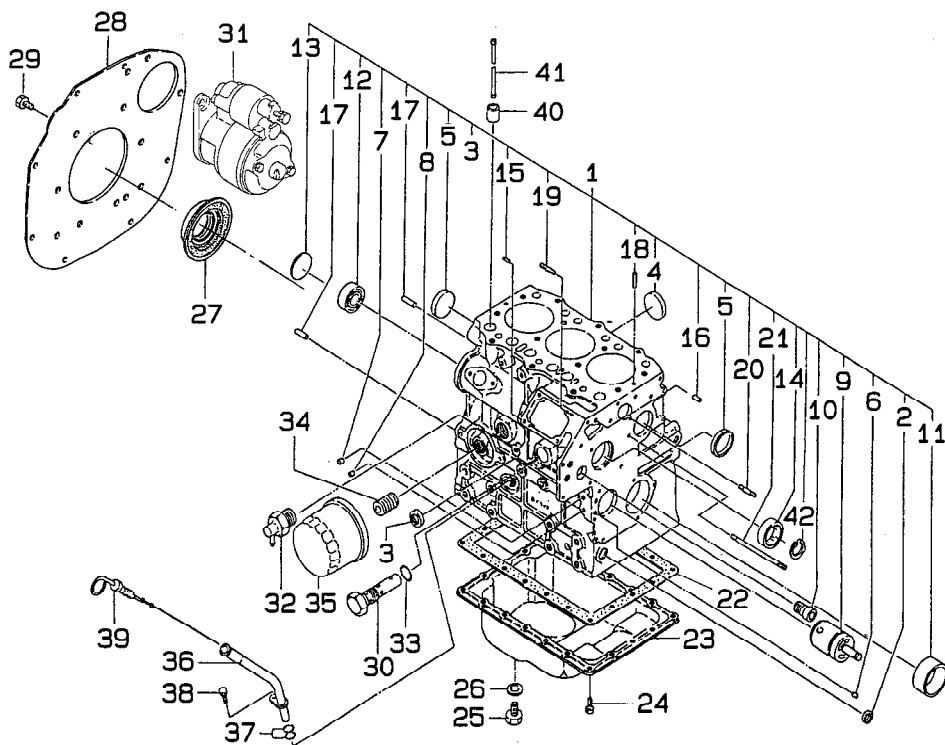
エンジン編

(ENGINE)

CM284……J843

CM366……N843L

シリンドブロック

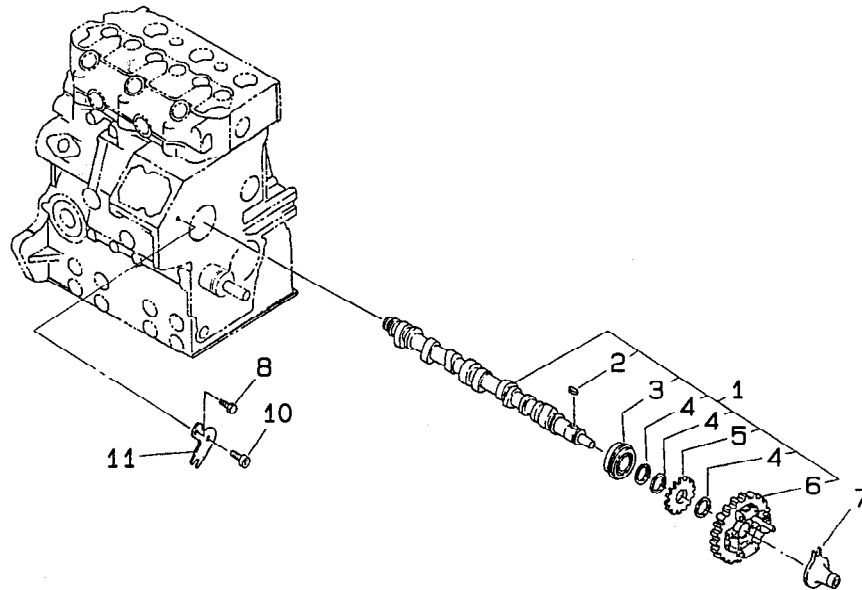


見出番号 Key No	部 品 番 号 Parts No	部 品 名 称 Parts Name		台 当 個 数 Q'ty					互換性 R/P	適 応 号 機 Application	型 寸 Description	備 考 Remarks
				284	364							
1	11010 3330	シリンダブロック	CYLINDER BLOCK	1								
1	11010 3320	シリンダブロック	CYLINDER BLOCK		1							
2	06421 0015	キャツブシーリング	CAP SEALING	1	1							
3	06421 0025	キャツブシーリング	CAP SEALING	1	1							
4	06421 0040	プラグシーリング	PLUG SEALING	2	2							
5	06421 0040	プラグシーリング	PLUG SEALING	2	2							
7	19846 6010	プラグ	PLUG	2	2							
7	19846 6020	プラグ	PLUG	2	3							
8	19846 6030	プラグ	PLUG	3	3							
9	16529 6132	シャフトアイドルギヤ	SHAFT IDLE GEAR	1	1							
10	19846 6060	プラグ	PLUG									
11	19851 7190	ブッシング STD	BUSHING STD	1								
11	19851 7220	ブッシング STD	BUSHING STD		1							
12	04010 6203	ボールベアリング	BALL BEARING	1	1							
13	06410 0045	プラグエクспанション	PLUG EXPANSION	1	1							
14	04230 9013	ベアリング ASSY	BEARING ASSY	1	1							
15	03050 0612	ダウエルピン	DOWEL PIN	2	2							
16	03050 0616	ダウエルピン	DOWEL PIN	2	2							
17	03050 1025	ダウエルピン	DOWEL PIN	2	2							
18	03030 9005	スプリングピン	SPRING PIN	2	2							
19	01211 0820	スタツドボルト	STUD BOLT	2	2							
20	01211 0635	スタツドボルト	STUD BOLT	1	1							
21	01211 0660	スタツドボルト	STUD BOLT	1	1							
22	11099 6820	ガスケット	GASKET	1	1							
23	11070 8310	パン, エンジンオイル	PAN,ENGINE OIL	1	1							
24	01010 9235	ボルト	BOLT	26	26							
25	01041 1212	ボルト	BOLT	1	1						M12X12	
26	02510 0012	シーリングワツシヤ	SEALING WASHER	1	1							
27	19863 6080	シールオイル	SEAL OIL	1	1							
28	11036 7770	リヤプレート	REAR PLATE	1								
28	11036 7840	リヤプレート	REAR PLATE		1							
29	01151 0816	ボルト	BOLT	10	10						M8X16	
30	14003 6120	プレツシヤ－バルブ	PRESSURE VALVE	1	1							
31	18508 6551	モーター, スターター M	MOTOR,STARTER	1								
31	18508 6530	モーター, スターター M	MOTOR,STARTER		1							

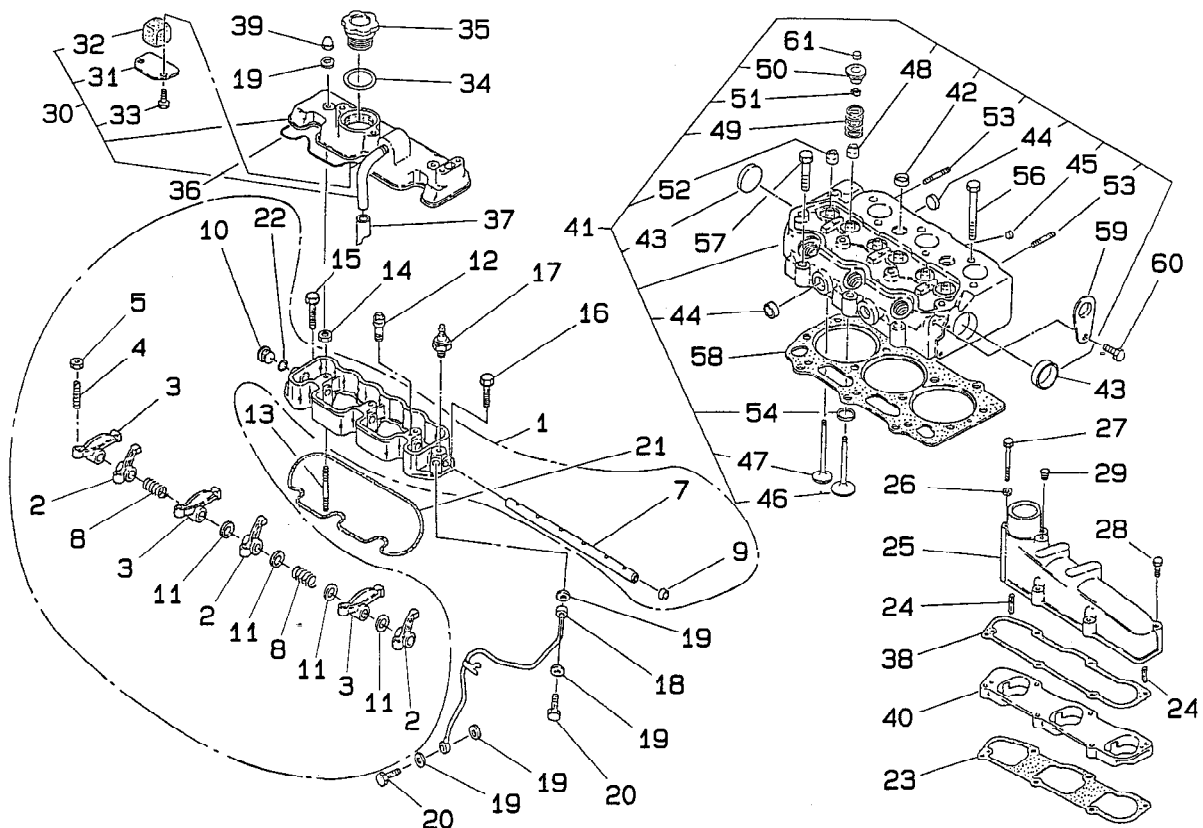
シリンドラブロック

[illegible]

CAM SHAFT

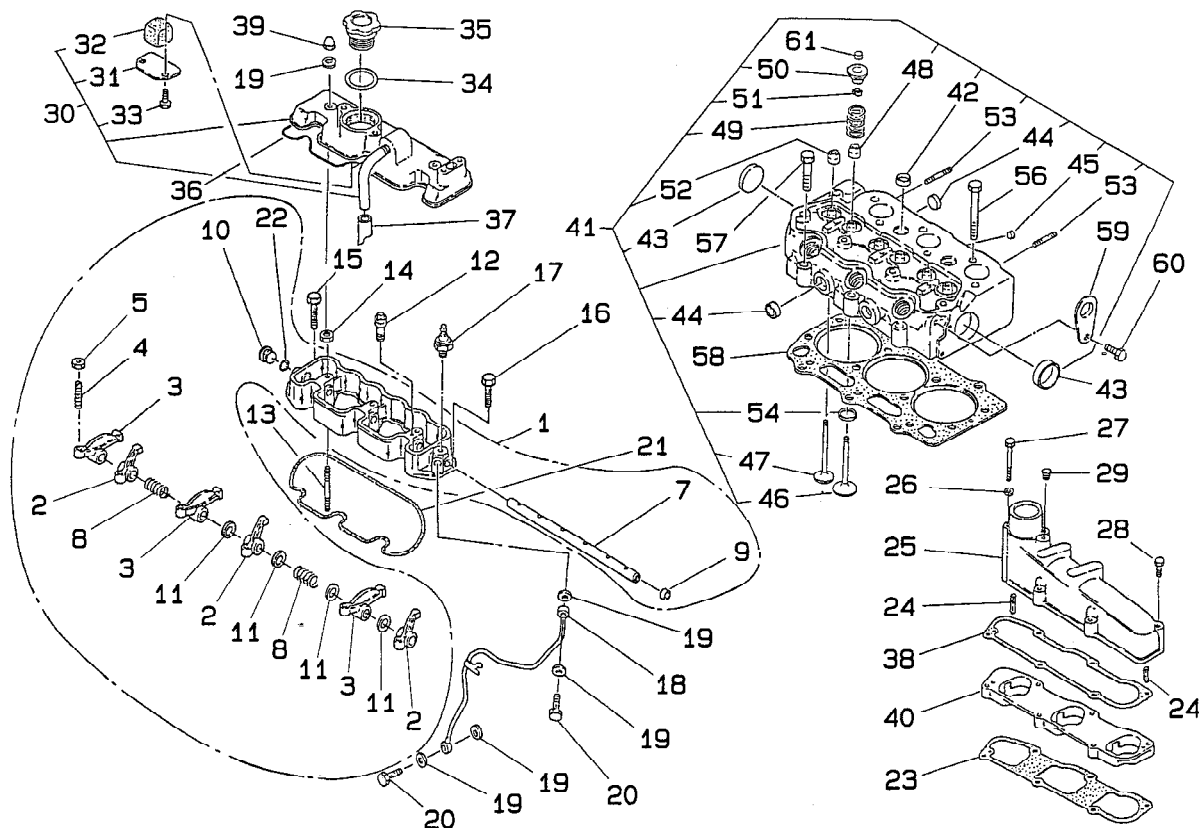
[illegible]

シリンダヘッド, ロツカアーム
FIG.104 CYLINDER HEAD, ROCKER ARM



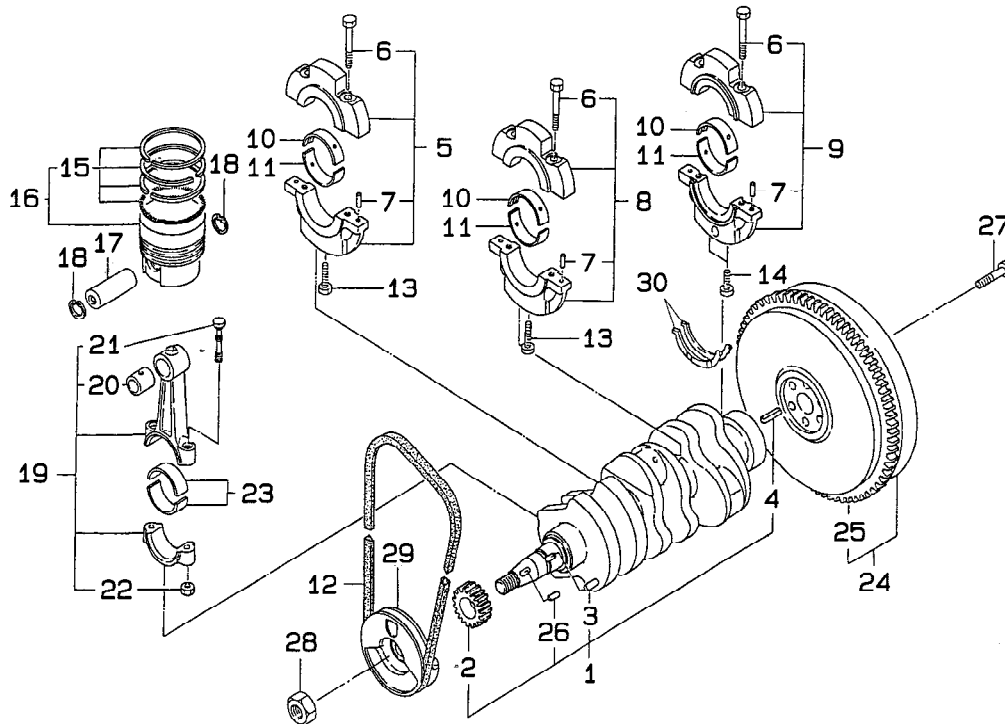
見出番号 Key No	部 品 番 号 Parts No	部 品 名 称 Parts Name	台 当 個 数 Q'ty				互換性 R/P	適 応 号 機 Application	型 寸 Description	備 考 Remarks
			284	364						
1	12003 6720	ロッカーアーム ASSY	ROCKER ARM ASSY	1						
1	12003 6730	ロッカーアーム ASSY	ROCKER ARM ASSY		1					
2	12035 6200	ロッカーアーム ;IN	ROCKER ARM;IN	3						
2	12035 6131	ロッカーアーム ;IN	ROCKER ARM;IN		3					
3	12035 6210	ロッカーアーム ;EX	ROCKER ARM;EX	3						
3	12035 6141	ロッカーアーム ;EX	ROCKER ARM;EX		3					
4	19948 6220	アジャストスクリュ	ADJUST SCREW	6	6					
5	02010 9076	ナット	NUT	6	6					
7	12031 6211	ロッカーアームシャフト	R-ARM SHAFT	1						
7	12031 6281	ロッカーアームシャフト	R-ARM SHAFT		1					
8	19821 6780	スプリング	SPRING	2						
8	19821 7170	スプリング	SPRING		2					
9	19843 6320	プラグ	PLUG	1	1					
10	19843 6150	プラグ	PLUG	1						
11	19928 0280	シム ;0.5	SHIM;0.5	4						
11	19928 0300	シム ;0.5	SHIM;0.5		4					
12	01510 0412	スクリュ	SCREW	1						
13	01210 9177	スタッドボルト	STUD BOLT	3	3					
14	02310 0008	ナット	NUT	3	3					
15	01130 0635	ボルト	BOLT	1	1					
16	01130 0625	ボルト	BOLT	1	1					
17	18524 6060	モノコンタクト	PRESSURE SWITCH	1	1					
18	14060 6691	オイルパイプ	OIL PIPE	1						
18	14060 7280	オイルパイプ	OIL PIPE		1					
19	14099 6260	ガスケット	GASKET	4	4					
20	19848 6780	アイボルト	EYE BOLT	2	2					
21	05210 9106	O リング	O-RING	1	1					
22	05210 0120	O リング	O-RING	1	1					
23	13599 6810	ガスケット	GASKET	1	1					
24	03030 0414	スプリングピン	SPRING PIN	2	2					
25	13559 7620	インレットマニホルド	MANIHOLD;IN	1	1					
26	02710 0006	スプリングワッシャ	SPRING WASHER	2	2					
27	01010 9119	ボルト	BOLT	2	2					
28	01130 0660	ボルト	BOLT	4	4					
29	06450 0010	プラグ	PLUG		1					

シリンダヘッド, ロツカアーム
FIG.104
CYLINDER HEAD, ROCKER ARM



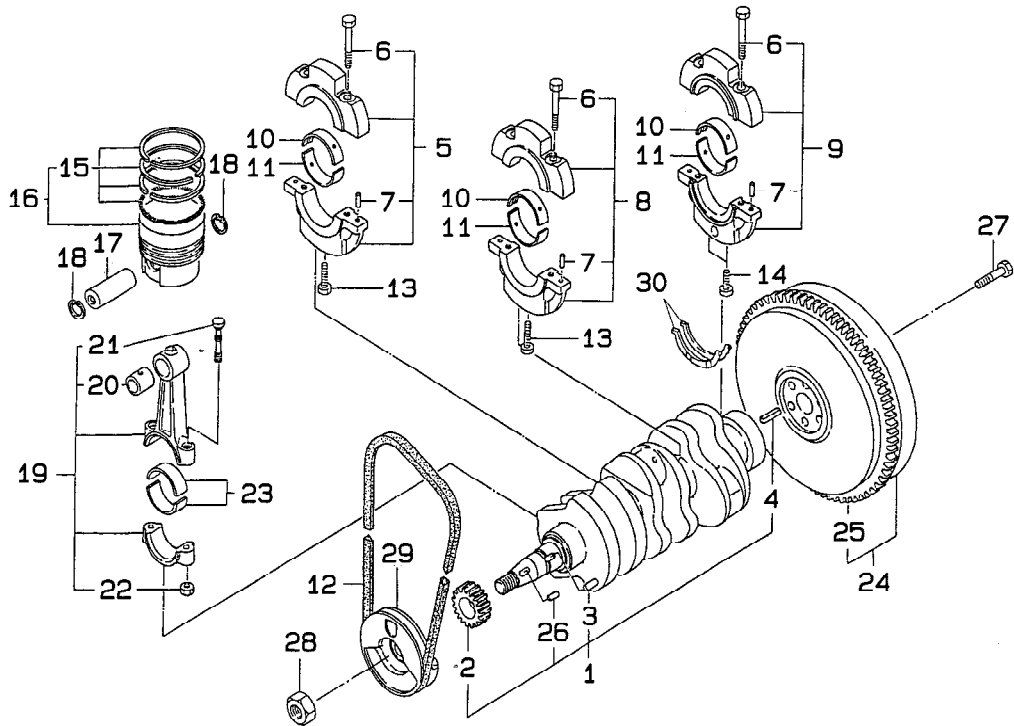
見出番号 Key No	部 品 番 号 Parts No	部 品 名 称 Parts Name	台 当 個 数 Q'ty				互換性 RIP	適 応 号 機 型 寸 Application Description	備 考 Remarks
			284	364					
30	11102 7220	ヘッドカバー ASSY	HEAD COVER ASSY	1					
30	11102 7270	ヘッドカバー ASSY	HEAD COVER ASSY		1				
31	11066 6050	オイルストツパ	OIL STOPPER	1	1				
32	11066 6060	スチールウール	STEEL WOOL	1	1				
33	01011 0610	ボルト	BOLT	2	2				
34	05210 0400	O リング	O-RING	1	1				
35	19843 6010	キャツプ	CAP	1	1				
36	05210 9073	O リング	O-RING	1	1				
37	06810 9073	ビニールチューブ	VINYL TUBE	1					
37	06810 9036	ビニールチューブ	VINYL TUBE		1				
38	13599 6860	ガスケット	GASKET	1	1				
39	02460 0008	キャツプナット	CAP NUT	3	3				
40	13559 7450	スペーサ	SPACER	1	1				
41	11101 7760	シリンダヘッド ASSY	CYL-HEAD ASSY	1					
41	11101 7750	シリンダヘッド ASSY	CYL-HEAD ASSY		1				
42	06421 0025	シーリングキャツプ	SEALING CAP	4	4				
43	06421 0030	シーリングキャツプ	SEALING CAP	2	2				
44	06421 0020	シーリングキャツプ	SEALING CAP	5	5				
45	06421 0010	シーリングキャツプ	SEALING CAP	2	2				
46	12016 6270	インテイクバルブ	VALVE;IN	3					
46	12016 6350	インテイクバルブ	VALVE;IN		3				
47	12017 6280	エキゾーストバルブ	VALVE;EX	3					
47	12017 6360	エキゾーストバルブ	VALVE;EX		3				
48	12040 6070	ガイドシール ;IN	GUIDE SEAL	3	3				
49	19821 6700	バルブスプリング	VALVE SPRING	6	6				
50	12018 6080	リテーナ	RETAINER	6	6				
51	12022 6070	コッタ	COTTER	12	12				
52	12040 6050	ガイドシール ;EX	GUIDE SEAL;EX	3	3				
53	01211 0645	スタッドボルト	STUD BOLT	2	2				
54	11013 6256	バルブシート ;IN	VALVE SEAT;IN	3					
54	11013 6390	バルブシート ;IN	VALVE SEAT;IN		3				
56	11113 6480	ヘッドボルト	HEAD BOLT	11	11				
57	11113 6490	ヘッドボルト	HEAD BOLT	3	3				
58	11114 7500	ヘッドガスケット	GASKET;HEAD	1	1				T=1.4
59	19581 6570	ハンガ	HANGER	2	2				

クランクシャフト & ピストン
FIG.105
CRANK SHAFT & PISTON



見出番号 Key No	部 品 番 号 Parts No	部 品 名 称 Parts Name	台 当 個 数 Q'ty				互換性 R/P	適 応 号 機 Application	型 寸 Description	備 考 Remarks
			284	364						
1	11525 6590	クランクシャフト CMP	1							
1	11525 6760	クランクシャフト CMP		1						
2	11527 6200	ギヤ	1	1						
3	03050 9020	ピンダウエル	1	1						
4	03030 0816	ピン	1	1						
5	11015 6161	ホルダーベアリング	1							
5	11015 6370	ホルダーベアリング		1						
6	01010 9406	ボルト	6	6						
7	03050 0612	ピン	6	6						
8	11015 6121	ホルダーベアリング								
8	11015 6141	ホルダーベアリング	1							
8	11015 6380	ホルダーベアリング		1						
9	11015 6151	ホルダーベアリング	1							
9	11015 6390	ホルダーベアリング		1						
10	19851 7210	メタルスタンダードウエ	3							
10	19851 7230	メタルスタンダードウエ		3						
11	19851 7200	メタル	3						STD	
11	19851 7240	メタル		3					STD	
12	08010 9060	V- ベルト	1						A30	
12	08010 9061	V- ベルト		1					A36.5	
13	01151 1070	ボルト	2						M10 × 70	
13	01151 1075	ボルト		2					M10 × 75	
14	01070 0865	ボルト	2	2					M8 × 65	
15	11510 7840	ピストンリング KIT	3						STD	
15	11510 7290	ピストンリング KIT		3					STD	
16	11501 7390	ピストン KIT	3							
16	11501 7310	ピストン KIT		3						
17	11532 6030	ピン, ピストン	3							
17	11532 6220	ピン, ピストン		3						
18	03650 0025	スナツプリング	6							
18	03650 0028	スナツプリング		6						
19	11502 6212	ロッド, コネクティング	3							
19	11502 6330	ロッド, コネクティング		3						
20	19851 7050	ブツシング	3							
20	19851 7260	ブツシング		3						

クランクシャフト&ピストン CRANK SHAFT & PISTON

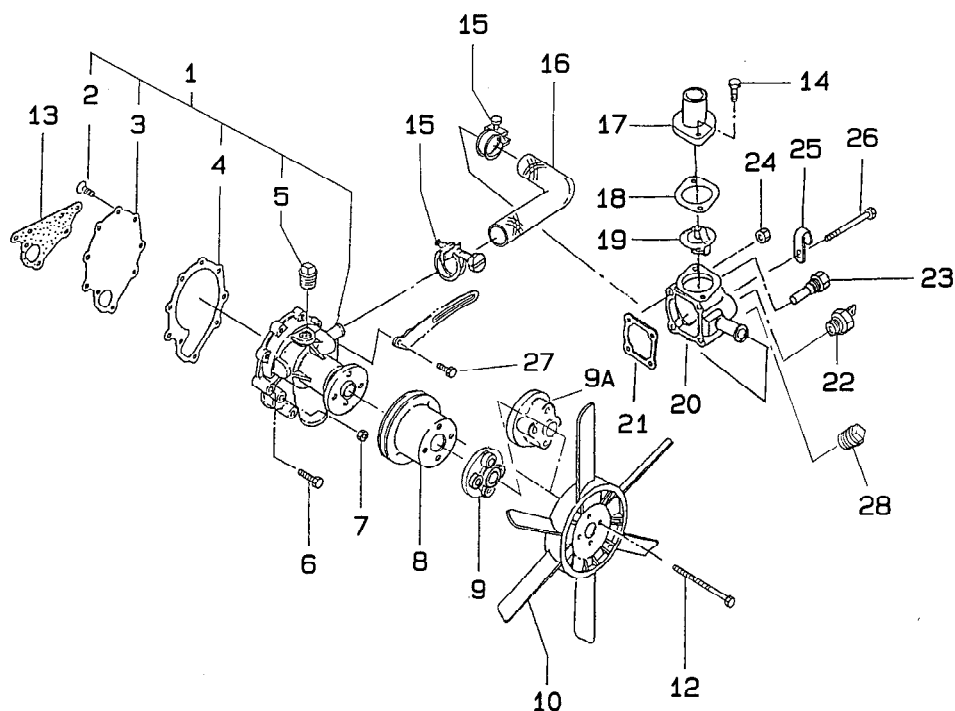
[illegible]

オイルポンプ



台	
284	364

FIG.108 ウォータポンプ
WATER PUMP

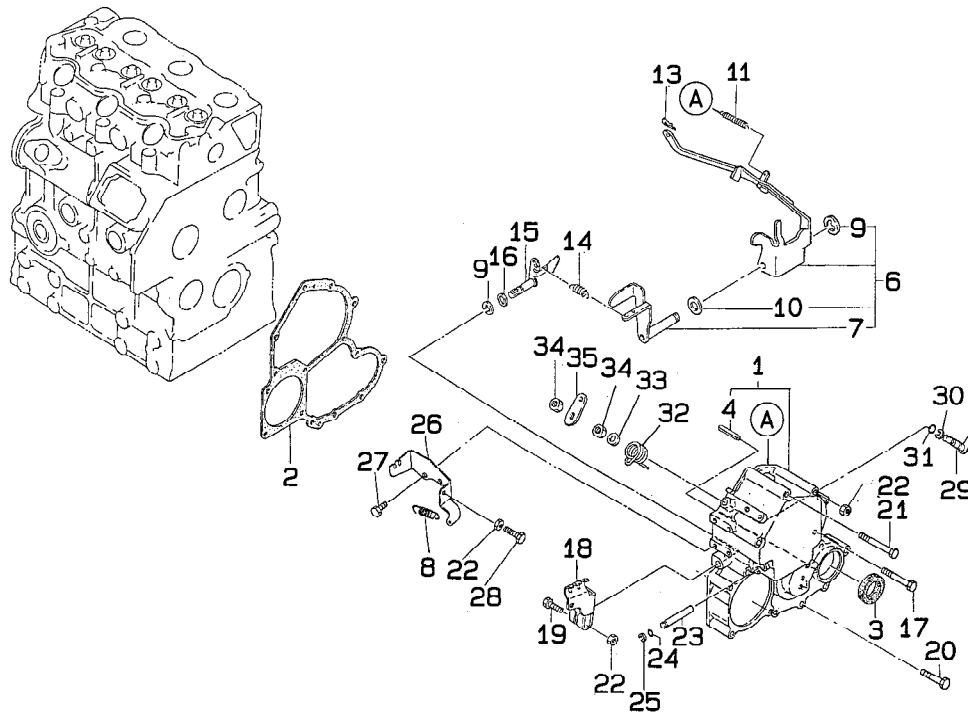


見出番号 Key No	部 品 番 号 Parts No	部 品 名 称 Parts Name	台 当 個 数 Q'ty				互換性 R/P	適 応 号 機 Application	型 寸 Description	備 考 Remarks
			284	364						
1	14501 7790	ウォーターポンプ ASSY	1	1						
2	01530 0614	スクリュー	3	3						
3	14514 6320	プレートセット	1	1						
4	14599 6680	ガスケット	1	1						
5	06450 0030	プラグ	1	1						
6	01131 0635	ボルト	4	4					M6 × 35	
7	02310 0006	ナット	2	2						
8	14533 7030	プーリ	1	1						
9	14538 6910	ホルダーファン ;10	1	1						
9a	14538 7000	ホルダーファン ;50	1	1						
10	14530 6520	ファン	1							
10	14530 6510	ファン		1						
12	01010 9567	ボルト	4	4					M6 × 75	
13	14599 6670	ガスケット	1	1						
14	01151 0820	ボルト	2	2					M8 × 20	
15	06710 0022	ホースバンド	2	2						
16	14553 6050	ホース, フレキシブル	1	1						
17	14522 6450	カバー; サーモスタット	1	1						
18	14599 6051	ガスケット	1	1						
19	14520 6181	サーモスタット	1							
19	14520 6201	サーモスタット		1						
20	14521 6560	ケース	1	1						
21	14599 6710	ガスケット	1	1						
22	38575 0360	スイッチ, サーモスタット	1	1						
23	38572 0011	センサー, サーモスタット	1	1						
24	02310 0006	ナット	2	2						
25	19911 6370	クランプ	1	1						
26	01131 0645	ボルト	2	2					M6 × 45	
27	01151 0820	ボルト	2	2						
28	06450 0030	プラグ	1	1						

オルタネータ

13

FIG.111 タイミングギア&ガバナー
TIMING GEAR & GOVERNOR

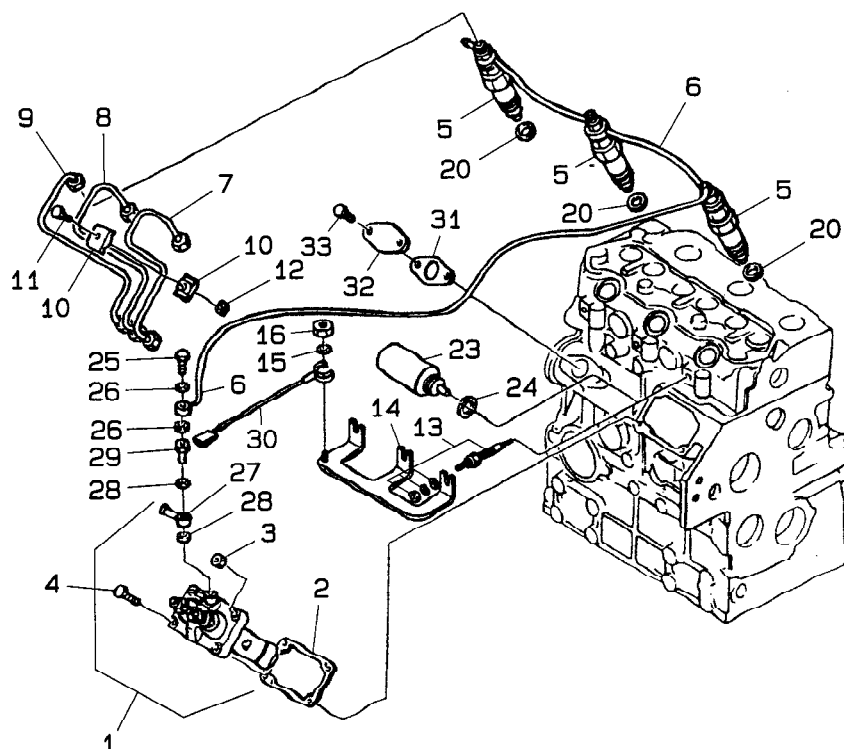


見出番号 Key No	部 品 番 号 Parts No	部 品 名 称 Parts Name	台 当 個 数 Q'ty				互換性 R/P	適 応 号 機 Application	型 寸 Description	備 考 Remarks
			284	364						
1	16510 6550	ケースタイミング								
1	16510 6520	ケースタイミング								
2	16599 6530	ガスケット	1	1						
2	16599 6550	ガスケット	1	1						
3	19863 6090	オイルシール								
3	19863 6160	オイルシール	1	1						
4	03030 0414	スプリングピン	1	1						
6	12504 6260	ガバナレバー ASSY								
6	12504 6270	ガバナレバー ASSY	1	1						
7	12540 6071	レバーテンション								
7	12540 6080	レバーテンション	1	1						
8	19821 7131	スプリング	1	1						
9	03680 0008	スナップリング	2	2						
10	02620 0010	ワッシャ	1	1						
11	19821 6731	スプリング; スタート		1						
11	19821 7420	スプリング; スタート	1							
13	03110 0004	スナップピン	1	1						
14	19821 7131	スプリング; メイン								
14	19821 7110	スプリング; メイン	1							
14	19821 7220	スプリング; メイン		1						
15	12515 6170	アーム	1	1						
16	05210 0070	O リング	1	1						
17	01131 0660	ボルト	3	3						
18	12541 6090	レバーガバナ	1	1						
19	01011 0630	ボルト	1	1						
20	01131 0640	ボルト								
20	01131 0645	ボルト	7	7						
21	01131 0680	ボルト	2	2						
22	02310 0006	ナット	2	2						
23	12511 6131	シャフト								
23	12511 6141	シャフト	1	1						
24	05210 0030	O リング	1	1						
25	03680 0005	スナップリング	1	1						
26	12597 6100	ステイ	1	1						
27	01131 0616	ボルト	2	2						

タイミングギア&ガバナー

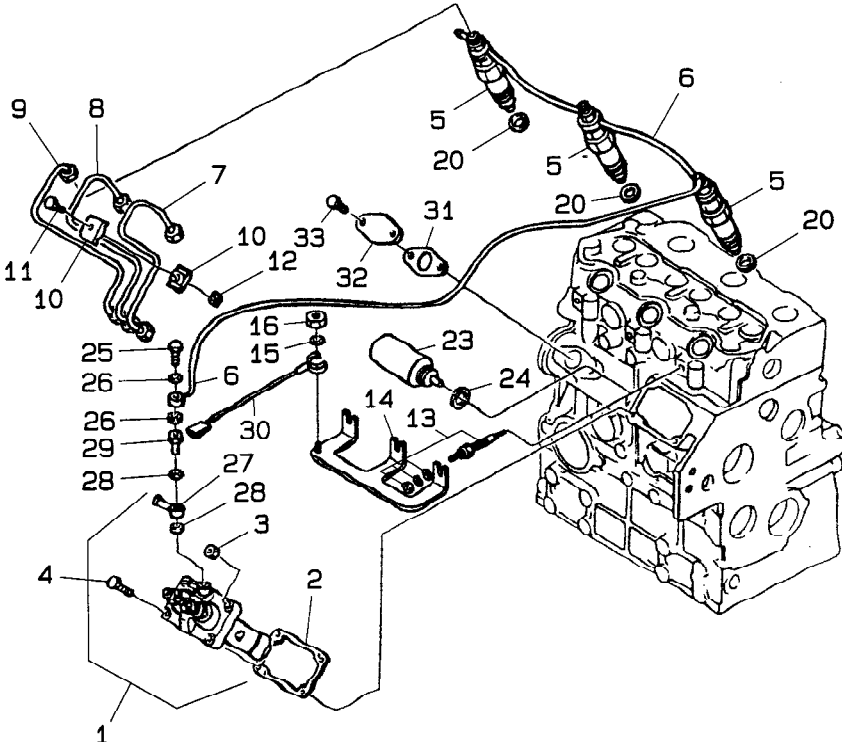
15

FIG.113 インジェクションポンプ&ライン
INJECTION PUMP & LINES

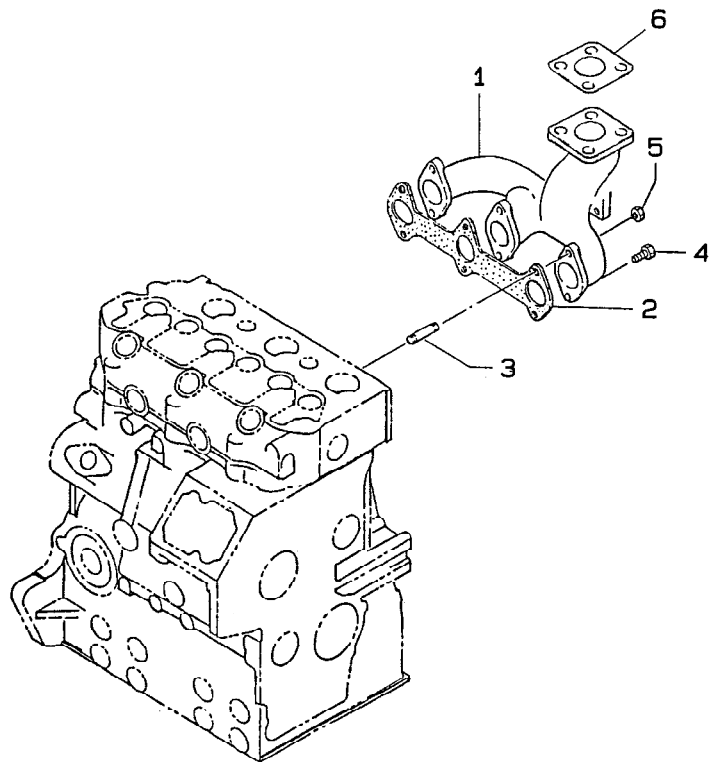


見出番号 Key No	部 品 番 号 Parts No	部 品 名 称 Parts Name	台 当 個 数 Q'ty				互換性 R/P	適 応 号 機 Application	型 寸 Description	備 考 Remarks
			284	364						
1	13101 7700	インジェクションポンプ A	INJECTION PUMP	1						
1	13101 7770	インジェクションポンプ A	INJECTION PUMP		1					
2	13143 7540	シム ;0.2	SHIM;0.2	AR	AR					
2	13143 7550	シム ;0.3	SHIM;0.3	AR	AR					
2	13143 7560	シム ;0.4	SHIM;0.4	AR	AR					
2	13143 7570	シム ;0.5	SHIM;0.5	AR	AR					
3	02310 0008	ナット	NUT	2	2					
4	01080 0820	ボルト	BOLT	2	2					
5	13140 6440	インジェクター	INJECTOR,FUEL S	3						
5	13140 6360	インジェクター	INJECTOR,FUEL S		3					
6	13160 6410	リターンパイプ	RETURN PIPE	1						
6	13160 6680	リターンパイプ	RETURN PIPE		1					
7	13150 7670	チューブインジェクション	TUBE INJECTION	1						
7	13150 7700	チューブインジェクション	TUBE INJECTION		1					
8	13150 7680	チューブインジェクション	TUBE INJECTION	1						
8	13150 7710	チューブインジェクション	TUBE INJECTION		1					
9	13150 7690	チューブインジェクション	TUBE INJECTION	1						
9	13150 7720	チューブインジェクション	TUBE INJECTION		1					
10	19910 6020	クランプ	CLAMP	4	4					
11	01010 0625	スクリュ	SCREW	2	2					
12	02310 0006	ナット	NUT	2	2					
13	18536 6190	プラグ	PLUG	3						
13	18536 6060	グロープラグ	GLOW PULG	3	3					
14	18537 6140	コネクタ	CONNECTOR	1	1					
15	02710 0004	ロックワッシャ	LOCK WASHER	1	1					
16	02010 0004	ナット	NUT	1	1					
20	13142 6200	ガスケット	GASKET	3	3					
23	18520 6083	ソレノイド	SOLENOID	1	1					
24	02510 0016	ワッシャ	WASHER	1	1					
25	19848 7450	アイボルト	EYE BOLT	1	1					
26	02510 0008	シールワッシャ	SEAL WASHER	2	2					
27	13124 6010	コネクタ	CONNECTOR	1	1					
28	13129 6255	ガスケット	GASKET	2	2					
29	13124 6170	ボルト	BOLT	1	1					
30	38561 1040	ハーネス, ワイヤー	HARNES, WIRE	1	1					

インジェクションポンプ&ライン

[illegible]

エグゾーストマニフールド

[illegible]

ノズル&ホルダ

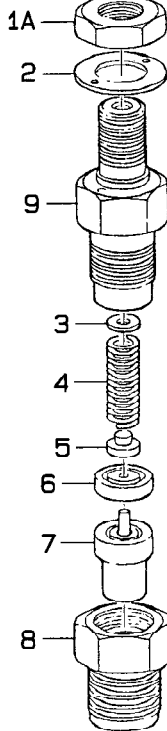
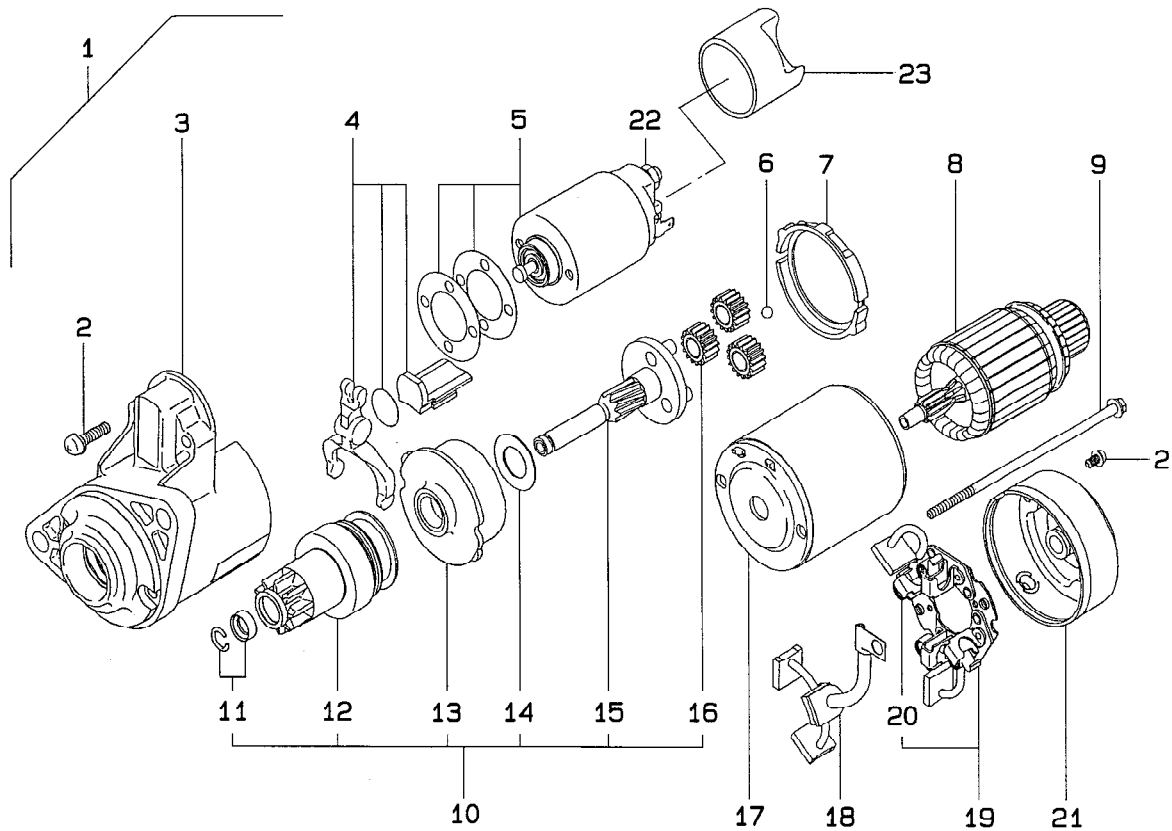
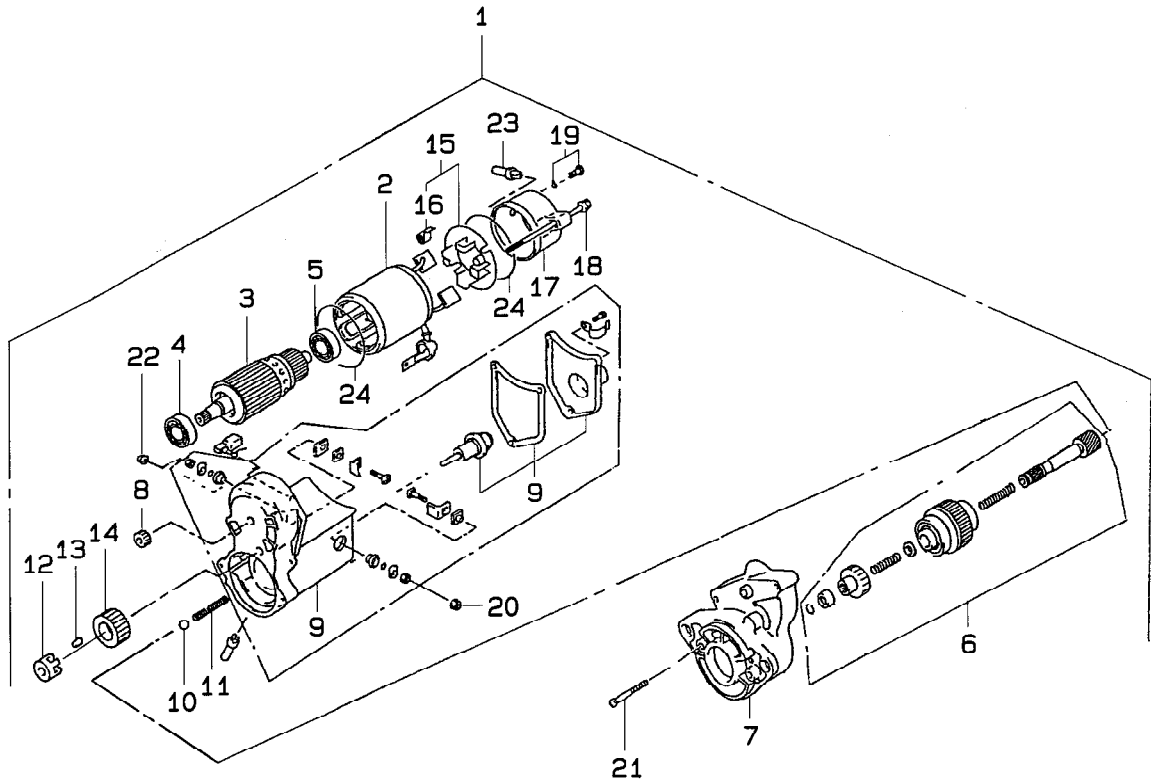
[illegible]

FIG.118 スターティングモータ
STARTING MOTOR; CM284



見出番号 Key No	部 品 番 号 Parts No	部 品 名 称 Parts Name	台 当 個 数 Q'ty				互換性 R/P	適 応 号 機 Application	型 寸 Description	備 考 Remarks
			284	364						
1	18508 6551	モータ ASSY	MOTOR STARTER A	1						
2	18584 6468	キット	KIT MISC SCREWS	1						
3	*	ブラケット; フロント	BRACKET; FRONT	1						
4	18584 6615	レバーセット	LEVER SET	1						
5	18581 6340	マグネットスイッチ	MAGNET SWITCH	1						
6	18584 6616	ボール	BALL	1						
7	18584 6617	パッキン	PACKING	1						
8	18584 6618	アマツユア	ARMATURE	1						
9	18584 6621	ボルトセット	BOLT SET	1						
10	18586 6391	シャフトクラッチ	SHAFT CLUTCH	1						
11	*	プラグセット	PLUG SET	1						
12	*	クラッチピニオン	CLUTCH PINION	1						
13	*	ギヤ	GEAR	1						
14	*	ワッシャ	WASHER	1						
15	*	ギヤシャフト	GEAR SHAFT	1						
16	*	ギヤ	GEAR	3						
17	*	ヨーク	YOKE	1						
18	18541 6490	ブラシ	BRUSH	1						
19	18541 6500	ブラシホルダー ASSY	BRUSH HOLDER AS	1						
20	*	スプリング	SPRING	1						
21	18584 6620	ブラケットリヤ	BRACKET REAR	1						
22	02010 9160	ナットスペシャル	NUT SPECIAL	1						
23	18573 6161	カバー	COVER	1						

FIG.119 スターティングモータ
STARTING MOTOR; CM364



見出番号 Key No	部 品 番 号 Parts No	部 品 名 称 Parts Name	台 当 個 数 Q'ty				互換性 R/P	適 応 号 Application	機 型 Description	備 考 Remarks
			284	364						
1	18508 6530	モータ ASSY		1						
2	18584 6662	ヨーク ASSY		1						
3	18584 6571	アマツユア ASSY		1						
4	18584 6549	ボールベアリング		1						
5	18584 6583	ボールベアリング		1						
6	18586 6370	クラッチ ASSY		1						
7	*	ハウジング		1						
8	18584 6576	ピニオン		1						
9	18581 6360	マグネツスイッチ ASSY		1						
10	18584 6286	ボール		1						
11	*	スプリング		1						
12	18584 6551	リテーナ		1						
13	18584 6371	ローラ		5						
14	18584 6552	ギヤ		1						
15	18584 6573	ブラシホルダ ASSY		1						
16	*	スプリング		4						
17	*	フレーム		1						
18	18584 6581	ボルト		2						
19	18584 6582	スクリュ		2						
20	18584 6378	ナツト		1						
21	18584 6580	スクリュ		2						
22	18584 6563	ナツト		1						
23	18584 6562	ブツシツグ		1						
24	18584 6561	O リツグ		2						

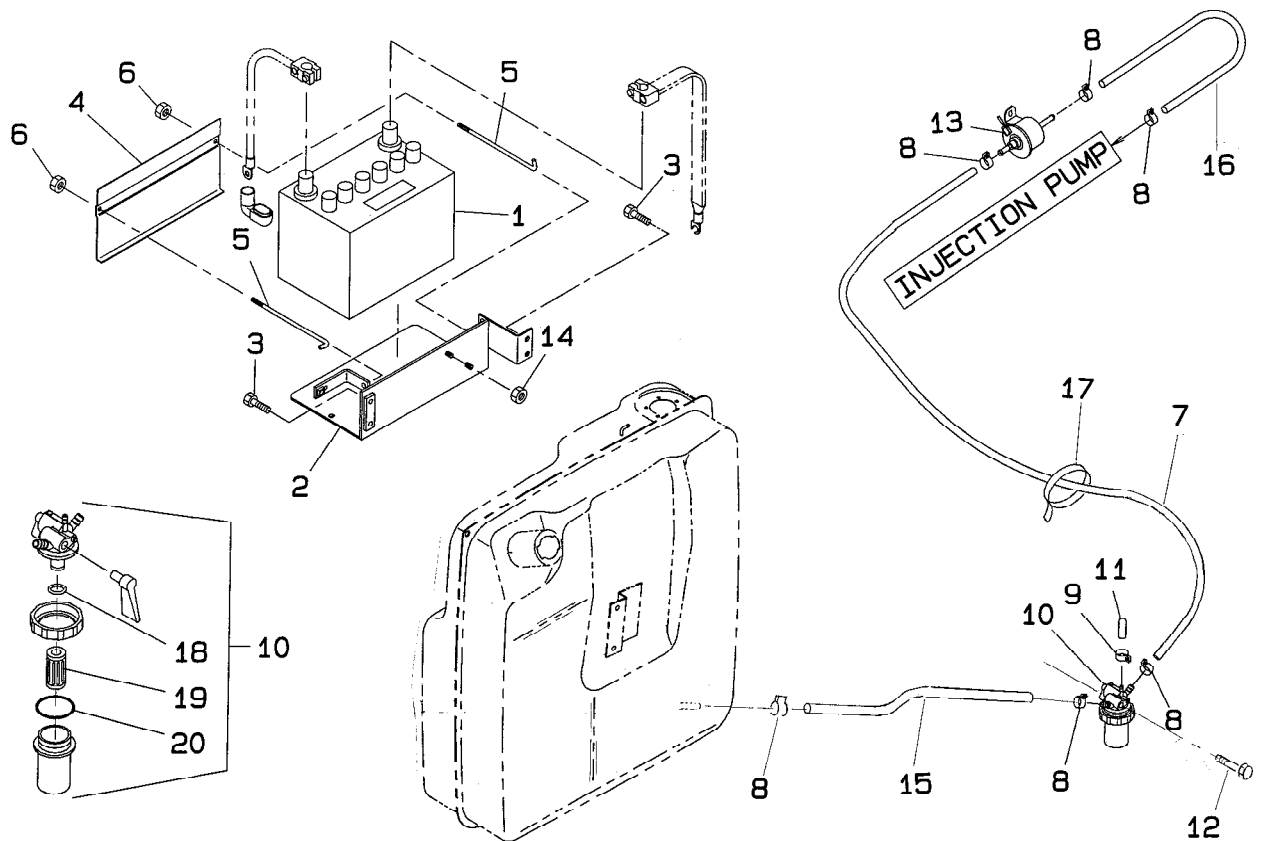
シャシ編

(CHASSIS)

CM284……J843

CM366……N843L

FIG.201 フュエルハイカン、バッテリー
FUEL LINES, BATTERY



見出番号 Key No	部 品 番 号 Parts No	部 品 名 称 Parts Name	台 当 個 数 Q'ty				互換性 RIP	適 応 号 機 型 寸 Application Description	備 考 Remarks
			284	364					
1	38951 0600	バッテリー BATTERY	1	1					
2	38910 1950	サポート SUPPORT	1	1					
3	01151 0825	ボルト BOLT	4	4					
4	38941 0310	カバー COVER	1	1					
5	38932 0230	ロッド ROD	2	2					
6	02310 0006	ナット NUT	4	4					
7	36077 1060	パイプ PIPE	1	1					
8	06720 0130	クランプ CLAMP	6	6					
9	06720 0078	バンド BAND	1	1					
10	36070 0060	フィルタ フュエル FILTER FUEL	1	1					
11	13164 6010	カバーキャップ COVER CAP	1	1					
12	01151 0840	ボルト BOLT	1	1					
13	36080 0040	ポンプフュエル PUMP FUEL	1	1					
14	02130 0006	ナット NUT	2	2					
15	36077 1080	パイプ PIPE	1	1					
16	36077 1290	チューブ TUBE	1	1					
17	39875 0150	バンド BAND	1	1					
18	05210 0100	O リング O RING	1	1					
19	36072 0020	エレメント ELEMENT	1	1					
20	05210 0400	O リング O RING	1	1					
21	39811 9870	ゴム ; セルモータ RUBBER	1	1					

FUEL TANK

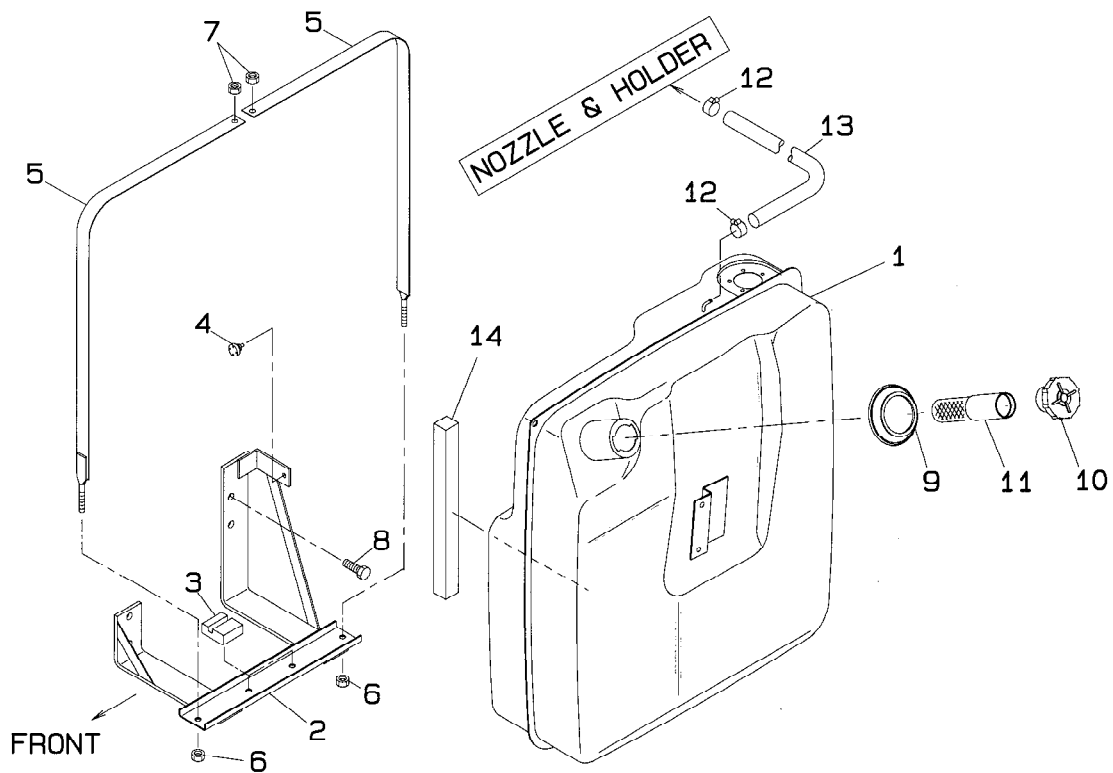
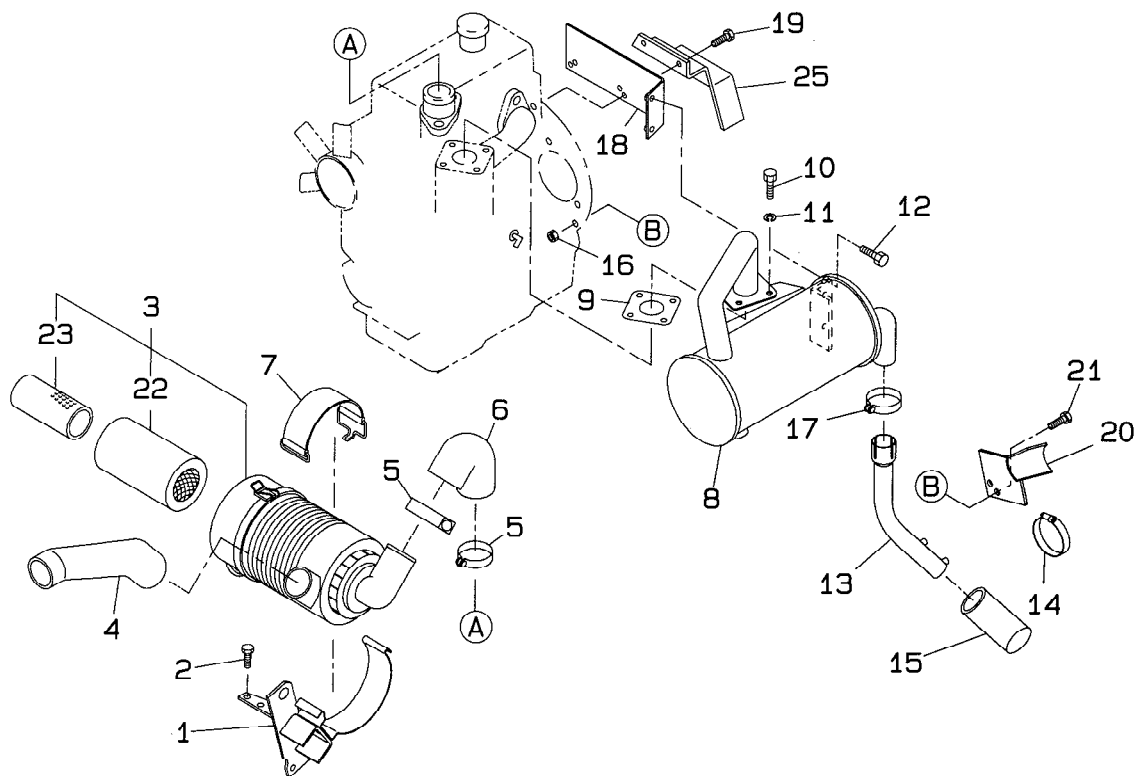
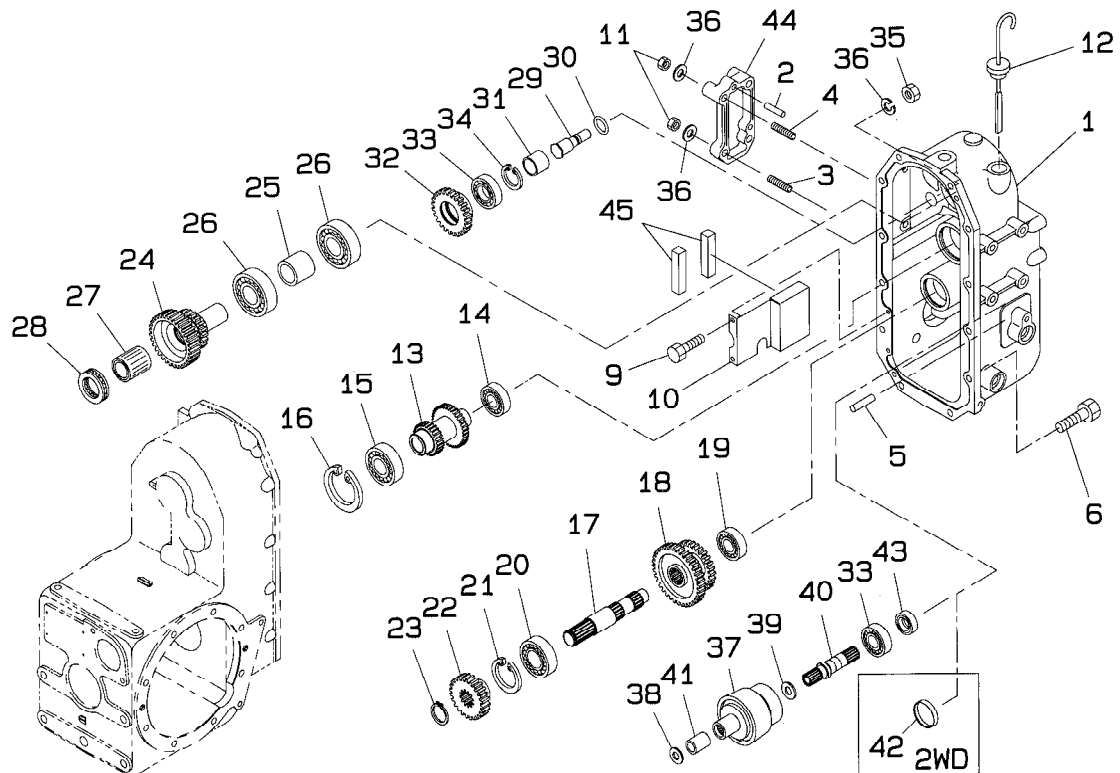
[illegible]

FIG.204 エアクリーナ, マフラ
AIR CLEANER, MUFFLER



見出番号 Key No	部 品 番 号 Parts No	部 品 名 称 Parts Name	台 当 個 数 Q'ty				互換性 RIP	適 応 号 機 Application	型 寸 Description	備 考 Remarks
			284	364						
1	31460 1390	クリーナサポート	1							
1	31460 1410	クリーナサポート		1						
2	01080 0816	ボルト	5	5					M8	
3	31450 0860	エアクリーナ ASSY	1	1						
4	31454 1250	ホース ;IN	1	1						
5	06710 0062	ホースバンド	2	2						
6	31454 1270	エアクリーナホース	1	1						
6	31454 1240	クリーナホース	1	1						
7	39811 9971	ゴムバンド	1	1						
8	31410 2382	マフラ	1							
8	31410 2391	マフラ		1						
9	31499 0013	ガスケット	1	1						
10	01010 9337	ボルト	4	4					M8	
11	02710 0008	スプリングワッシャ	4	4					M8	
12	01180 0816	ボルト	2	2						
13	31410 2410	パイプエクゾースト	1	1						
14	39875 0410	ホースバンド	1	1						
15	31414 1090	カバー ;パイプ	1	1						
16	02130 0010	ナット	1	1						
17	39875 0260	バンド	1	1						
18	31443 0541	サポート	1	1						
19	31414 1190	カバー	1	1						
20	31443 0531	サポート	1	1						
21	01031 1040	スクリュ	1	1						
22	31453 1176	エアフィルタ	1	1						
23	31453 1177	エアフィルタ	1	1						
25	35075 5850	カバー ;フライホイ	1	1						

FIG.205 トランスミッション；ギヤ
TRANSMISSION; GEARS



見出番号 Key No	部 品 番 号 Parts No	部 品 名 称 Parts Name	台 当 個 数 Q'ty				互換性 R/P	適 応 号 機 Application	型 寸 Description	備 考 Remarks
			284	364						
1	32211 7181	ケーシング；トランスミツシヨ	CASING TRANSMIS	1	1					
2	03050 0820	ノックピン	PIN,DOWEL	2	2					
3	01211 1035	ボルト	BOLT	2	2					
4	01211 1050	ボルト	BOLT	2	2					
5	03050 1025	ピン	PIN	1	1					
6	01151 1030	ボルト	BOLT	10	10					
9	01131 0612	ボルト	BOLT	2	2					
10	39956 8660	プレートサポート	PLATE SUPPORT	1	1					
11	02100 0010	ナット	NUT	4	4					
12	39840 0550	オイルゲージ	OIL GAUGE	1	1					
13	32252 1310	メインシャフト	MAIN SHAFT	1	1					
14	04010 6006	ボールベアリング	BEARING ASSY	1	1					
15	04010 6207	ボールベアリング	BEARING ASSY	1	1					
16	03650 0072	スナップリング	SNAP RING	1	1					
17	32253 1610	シャフト	SHAFT	1	1					
18	32236 1300	ギヤ	GEAR	1	1					
19	04010 6204	ボールベアリング	BALL BEARING	1	1					
20	04010 9054	ボールベアリング	BALL BEARING	1	1					
21	03650 0052	スナップリング	RING	1	1					
22	32232 5740	ギヤ	GEAR	1	1					
23	03610 0025	スナップリング	CIRCLIP	1	1					
24	32072 0220	カップリング	COUPLING	1	1					
25	39923 0880	カラー	COLLAR	1	1					
26	04010 6206	ボールベアリング	BEARING	2	2					
27	39856 6480	ニードルベアリング	BEARING	1	1					
28	39856 6470	スラストベアリング	BEARING	1	1					
29	32253 1630	カウンタシャフト	SHAFT	1	1					
30	05210 0110	Oリング	O-RING	1	1					
31	39923 5520	カラー	COLLAR	1	1					
32	32237 1980	ギヤ	GEAR	1	1					
33	04010 6004	ベアリング ASSY	BEARING ASSY	2	2					
34	03650 0042	サークリップ	CIRCLIP	1	1					
35	02090 0014	ナット	NUT	2	2					
36	02710 0010	スプリングワッシャ	SPRING WASHER	6	6					
37	32008 0100	クラッチ	CLUTCH	1	1					

トランスミッション；ギヤ

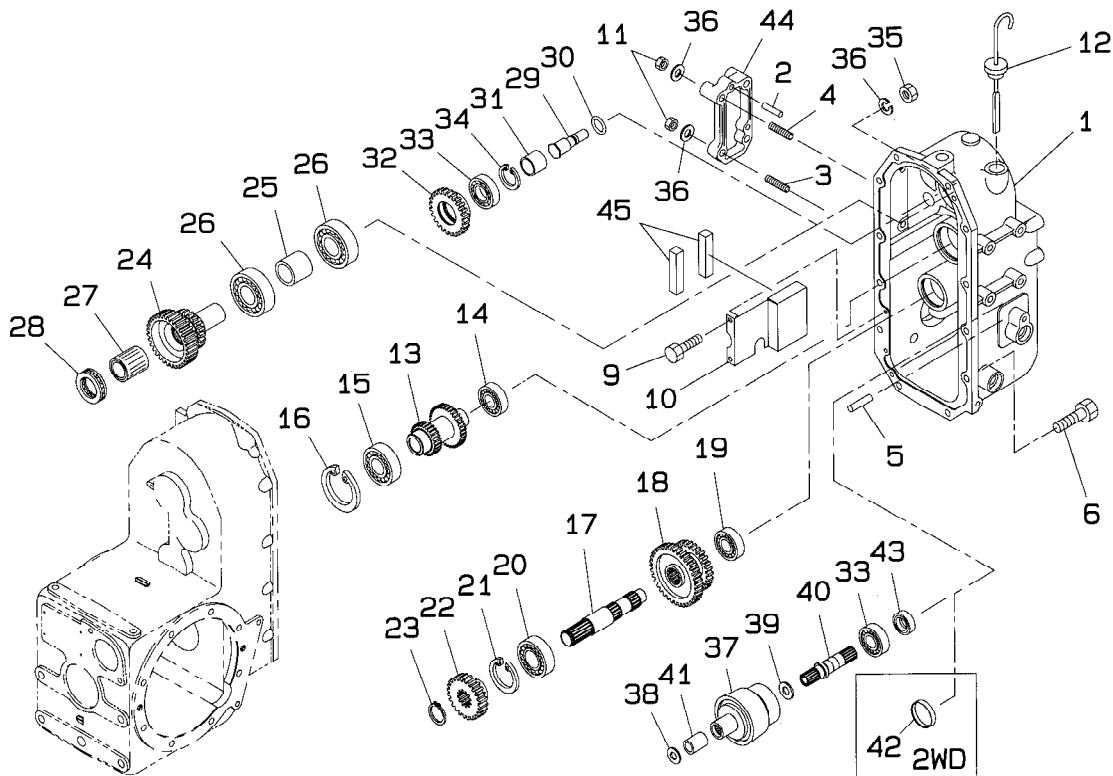
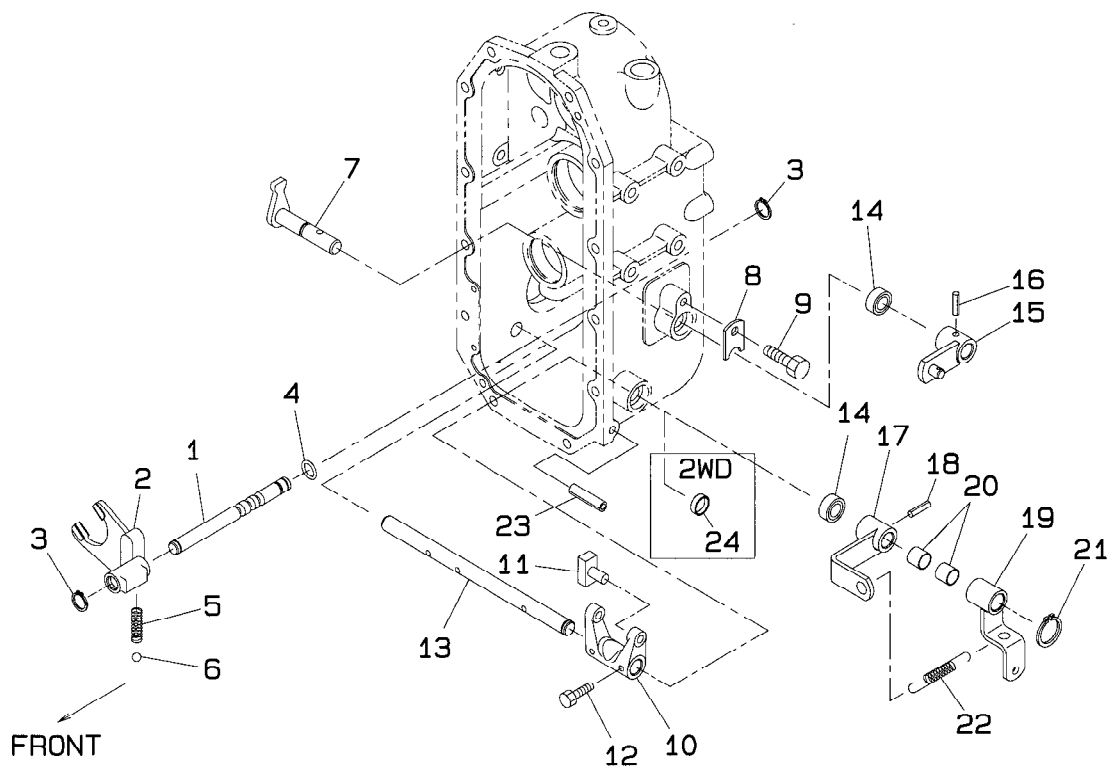
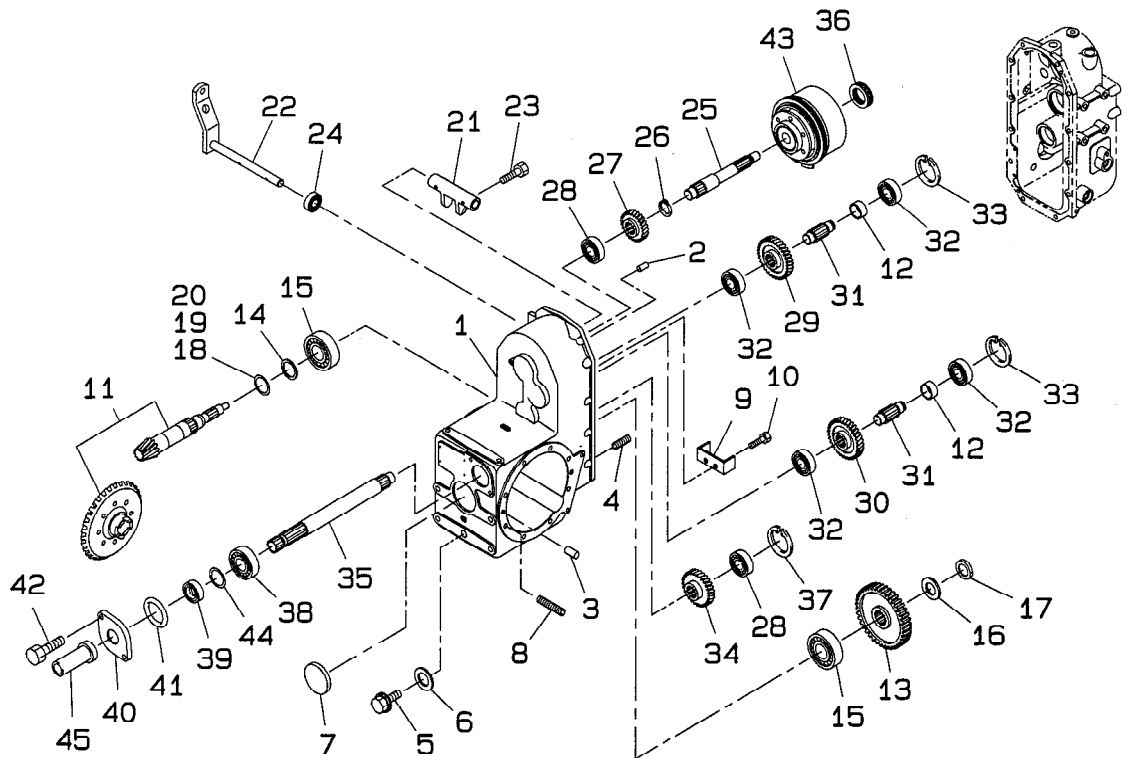
[illegible]

FIG.206 トランスミッション、シフタ
TRANSMISSION, SHIFTER



見出番号 Key No	部 品 番 号 Parts No	部 品 名 称 Parts Name	台 当 個 数 Q'ty				互換性 R/P	適 応 号 機 Application	型 寸 Description	備 考 Remarks
			284	364						
1	32431 2960	ロッド	1	1						
2	32441 2390	シフトフオーク	1	1						
3	03680 0010	スナップリング	2	2						
4	05210 0100	O リング	1	1						
5	39821 0280	スプリング	1	1						
6	04810 0010	スチールボール	1	1						
7	32420 2700	シフトアーム	1	1						
8	39956 4790	プレート	1	1						
9	01151 0812	ボルト	1	1						
10	32441 2290	シフトフオーク	1	1						
11	32437 0050	ブロック	2	2						
12	01070 0625	ボルト	2	2						ネジロツクトフ
13	32021 0370	シャフト	1	1						
14	05020 3115	オイルシール	2	2						
15	32410 6720	シフトレバー	1	1						
16	03030 0632	スプリングピン	1	1						
17	32410 6610	シフトレバー	1	1						
18	03030 0628	スプリングピン	1	1						
19	32410 6620	レバー	1	1						
20	39851 1310	ブッシュ	2	2						
21	03610 0015	スナップリング	1	1						
22	39821 4450	スプリング	1	1						
23	03030 0850	スプリングピン	1	1						
24	39846 0390	blankプラグ	1	1						

FIG.207 トランスミッション, ドライブピニオン
TRANSMISSION, DRIVE PINION



見出番号 Key No	部 品 番 号 Parts No	部 品 名 称 Parts Name	台 当 個 数 Q'ty				互換性 RIP	適 応 号 機 型 寸 Application Description	備 考 Remarks
			284	364					
1	32211 7160	ミッションケース	MISSION CASE	1	1				
2	03050 0820	ノックピン	DOWEL PIN	2	2				
3	03050 1032	ノックピン	DOWEL PIN	4	4				
4	01211 1025	ボルト	BOLT	2	2				
5	06460 0016	ドレーンプラグ	PLUG,DRAIN	1	1				
6	02510 0016	シールワッシャ	WASHER,SEAL	1	1				
7	32214 0270	カバー	COVER	1	1				
8	01211 1040	ボルト	BOLT	2	2				
9	39956 8680	プレート	PLATE	1	1				
10	01151 1020	ボルト	BOLT	2	2				
11	32205 1030	ドライブピニオン ASSY	D-PINION ASSY	1	1				
12	39923 3780	カラー	COLLAR	2	2				
13	32232 5750	コティギヤ A	GEAR	1	1				
14	19926 0040	スラストワッシャ	THRUST WASHER	1	1				
15	04253 0206	テーパローラベアリング	TAPER BEARING	2	2				
16	02610 0024	ワッシャ	WASHER	1	1				
17	02010 9079	ナット	NUT	1	1				
18	19928 1210	シム ;0.1	SHIM;0.1	AR	AR				
19	19928 1220	シム ;0.2	SHIM;0.2	AR	AR				
20	19928 0490	シム ;0.5	SHIM;0.5	AR	AR				
21	32026 0200	クラッチフォーク	FORK,CLUTCH	1	1				
22	32020 1200	クラッチシャフト	SHAFT,CLUTCH	1	1				
23	01070 0625	ボルト	BOLT	2	2				
24	05020 3115	オイルシール	SEAL,OIL	1	1				
25	32251 3640	ドライブシャフト	SHAFT DRIVE	1	1				
26	03610 0025	スナツプリング	SNAP RING	1	1				
27	32232 5760	コティギヤ	GEAR,FIXD	1	1				
28	04010 6304	ボールベアリング	BALL BEARING	1	1				
29	32232 5770	コティギヤ	GEAR,FIXD	1	1				
30	32232 5780	コティギヤ	GEAR,FIXD	1	1				
31	32253 1620	カウンタシャフト	SHAFT,COUNTER	2	2				
32	04010 6204	ボールベアリング	BALL BEARING	4	4				
33	03650 0047	スナツプリング	SNAP RING	1	1				
34	32232 5790	ギヤ	GEAR	1	1				
35	32259 0820	シャフト ;PTO	SHAFT,PTO	1	1				

FIG.207

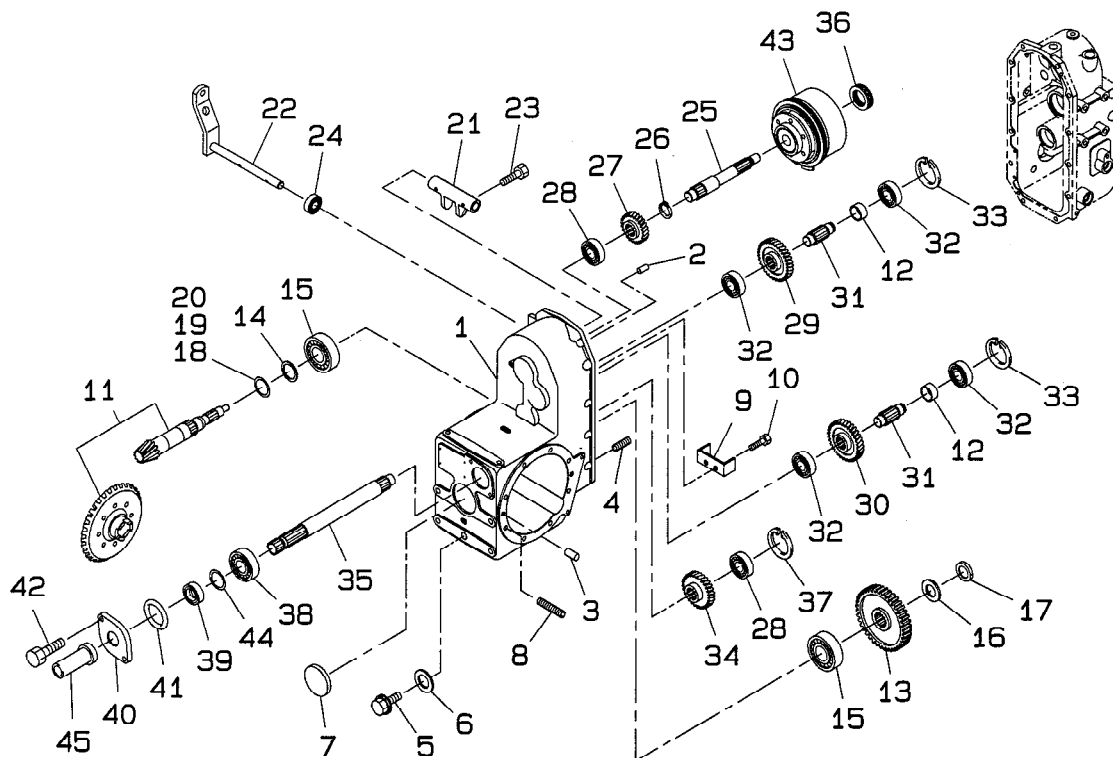
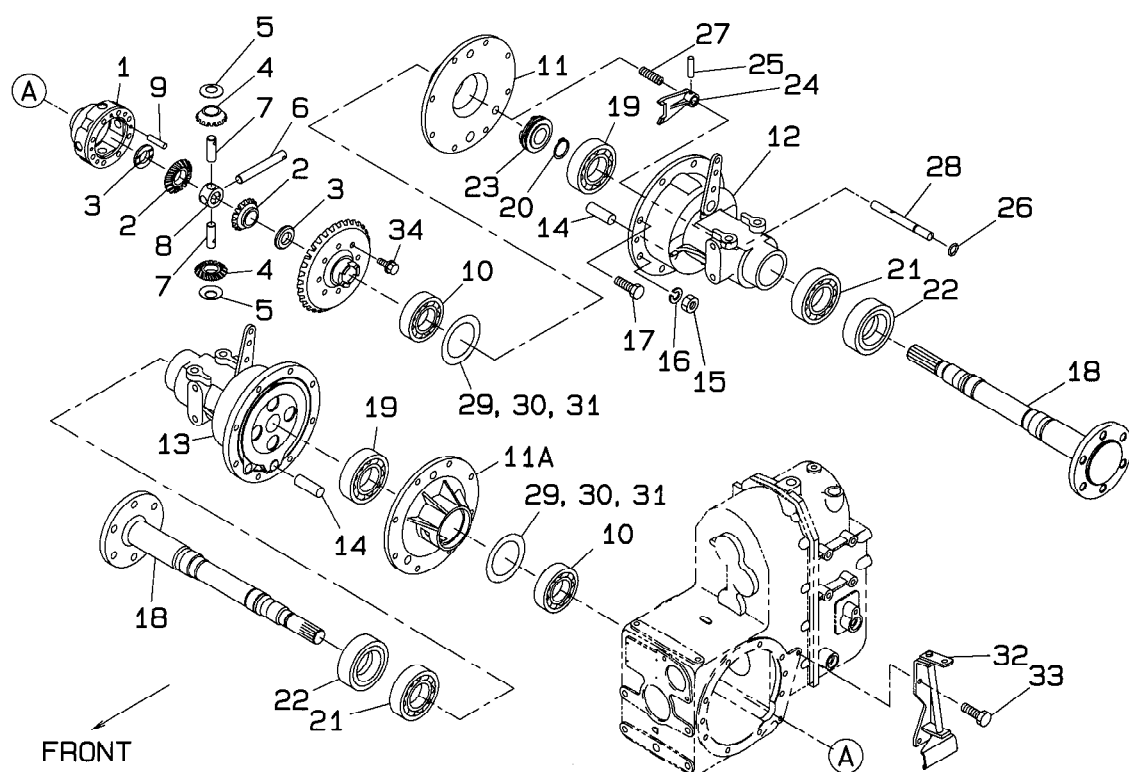
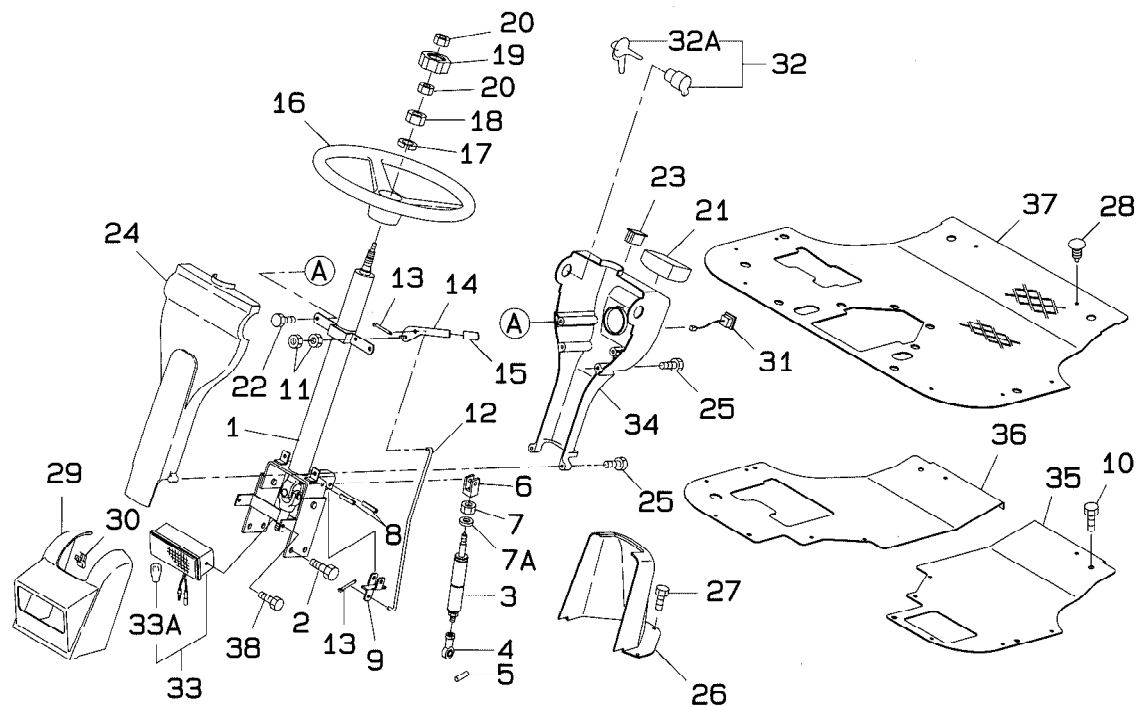
[illegible]

FIG.208 デフ, フロントアクスル
DIFFERENTIAL, FRONT AXLE



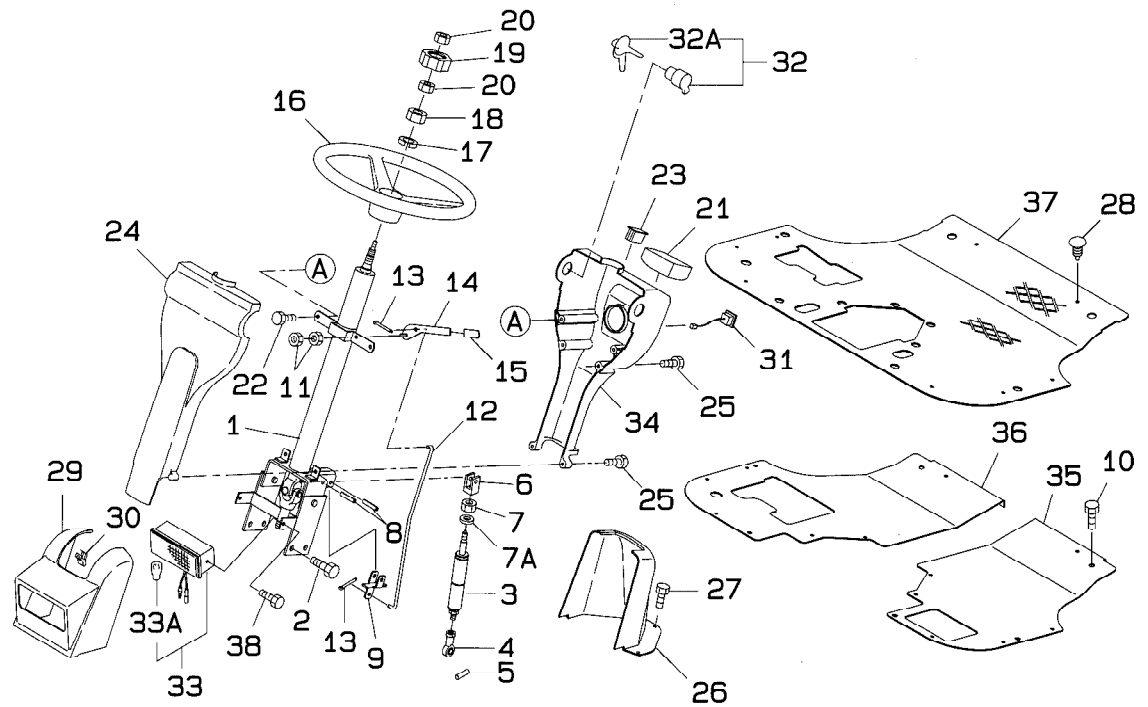
見出番号 Key No	部 品 番 号 Parts No	部 品 名 称 Parts Name	台 当 個 数 Q'ty				互換性 RIP	適 応 号 Application	機 型 Description	備 考 Remarks
			284	364						
1	32611 0593	デフハウジング	HOUSING	1	1					
2	32614 0030	デフギヤ	GEAR	2	2					
3	39926 1260	スラストワッシャ	THRUST WASHER	2	2					
4	32616 0030	デフピニオン	PINION,DIFF	4	4					
5	39926 0130	スラストワッシャ	THRUST WASHER	4	4					
6	32613 0472	ピニオンシャフト;ロング	PINION SHAFT;L	1	1					
7	32613 0343	ピニオンシャフト;シヨート	PINION SHAFT;S	2	2					
8	32617 0060	ジョイント	JOINT	1	1					
9	03050 0625	ノックピン	DOWEL PIN	3	3					
10	04010 6010	ボールベアリング	BALL BEARING	2	2					
11	32622 0420	デフウケ :L	SUPPORT;L	2	2					
	32622 0430	デフウケ :R	SUPPORT;R	1	1					
12	*	ブレーキ ASSY;L	BRAKE ASSY;L	1	1					
13	*	ブレーキ ASSY;R	BRAKE ASSY;R	1	1					
14	32826 0170	アンカーピン	ANCHOR PIN	2	2					
15	02101 0010	ナット	NUT	4	4					
16	02710 0010	ワッシャ	WASHER	4	4					
17	01151 1040	ボルト	BOLT	2	2					
18	32630 1770	ハブ	HUB	2	2					
19	04010 6208	ボールベアリング	BALL BEARING	2	2					
20	03610 0040	スナップリング	SNAP RING	2	2					
21	04010 6008	ボールベアリング	BEARING	2	2					
22	05060 9047	オイルシール	OIL SEAL	2	2					
23	32661 0181	デフロッククラッチ	CLUTCH;D-LOCK	1	1					
24	32657 0400	デフロックフォーク	FORK;D-LOCK	1	1					
25	03030 0628	スプリングピン	SPRING PIN	1	1					
26	05210 0110	O リング	O-RING	1	1					
27	49821 1470	スプリング	SPRING	1	1					
28	32653 0330	シャフト	SHAFT	1	1					
29	19928 0770	シム ;0.5	SHIM;0.5	AR	AR					
30	19928 0760	シム ;0.2	SHIM;0.2	AR	AR					
31	19928 0750	シム ;0.1	SHIM;0.1	AR	AR					
32	32655 0210	デフロックレバー	LEVER;D-LOCK	1	1					
33	01080 0816	ボルト	BOLT	2	2					
34	01011 1030	ボルト	BOLT	8	8					ネジロックトフ

FIG.209 ステアリング
STEERING

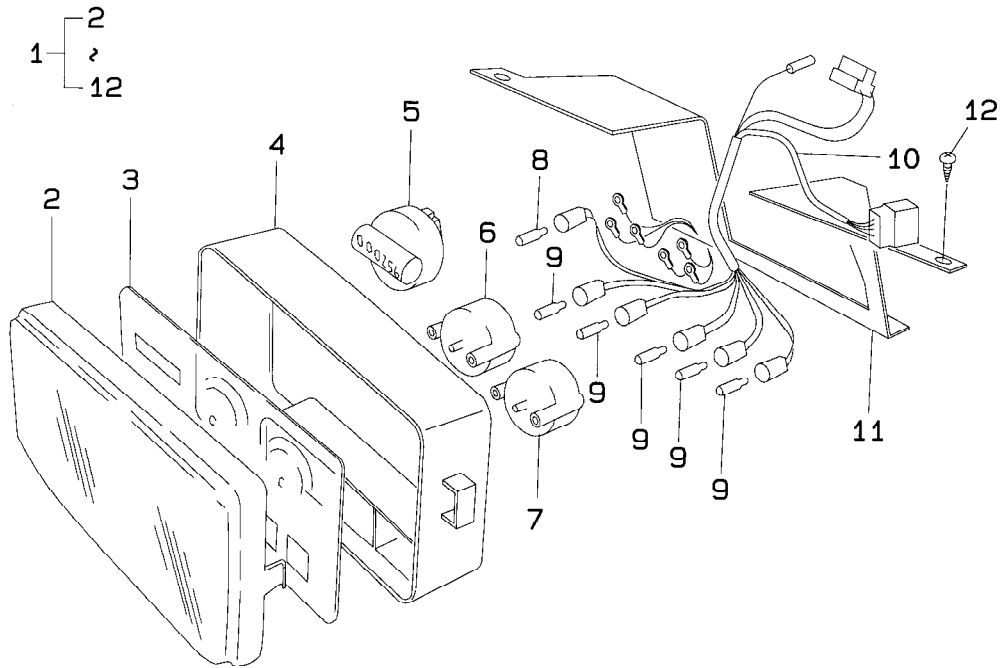


見出番号 Key No	部 品 番 号 Parts No	部 品 名 称 Parts Name	台 当 個 数 Q'ty				互換性 R/P	適 応 号 機 Application	型 寸 Description	備 考 Remarks
			284	364						
1	33404 0400	パイプハンドル ASSY	PIPE HANDLE ASS	1	1					
2	01151 1020	ボルト	BOLT	4	4					
3	37891 0250	ダンパー	DAMPER	1	1					
4	33480 1330	ロッドエンド ASSY	ROD END ASSY	1	1					
5	03050 1032	ノックピン	DOWEL PIN	1	1					
6	32412 0990	チルトボス	BRACKET	1	1					
7	02090 0010	ナット	NUT	1	1					
7a	02610 9023	ワッシャ	WASHER	1	1					
8	03030 0840	スプリングピン	SPRING PIN	2	2					
9	39958 1330	レバー; チルト	LEVER;TILT	1	1					
10	01080 0816	ボルト	BOLT	6	6					
11	02010 0006	ナット	NUT	2	2					
12	35851 1240	ロッド	ROD	1	1					
13	03010 2020	スプリットピン	PIN SPLIT	2	2					
14	39958 1320	チルドレバー	LEVER;TILT	1	1					
15	39818 1300	ハンドルグリップ	HANDLE GRIP	1	1					
16	33431 0210	ステアリングホイール	STEERING WHEEL	1	1					
17	02710 0014	スプリングワッシャ	SPRING WASHER	1	1					
18	02080 0014	ナット	NUT	1	1					
19	33432 0171	キャップ	CAP	1	1					
20	02010 9125	ナット	NUT;M8 L.H	1	1					
21	38504 0990	メータ ASSY	METER ASSY	1	1					
22	01080 0612	ボルト	BOLT	2	2					
23	38583 0090	キャップ	CAP	1	1					
24	35071 1570	ダッシュボード; マエ	DASH BOARD;FR	1	1					
25	01110 9012	スクリュ	SCREW	4	4					
26	35032 0390	コンソールロワー	CONSOLE;LOWER C	1	1					
27	01080 0616	ボルト	BOLT	6	6					
28	39834 0240	クリップ	CLIP	1	1					
29	35032 0400	ライトマスク	CONSOLE;LIGHT C	1	1					
30	39834 0460	クリップ	CLIP	2	2					
31	38520 1810	スイッチ ASSY	SWITCH ASSY	1	1					
32	38520 2110	スイッチ ASSY	SWITCH ASSY	1	1					
32a	38521 0280	キー ASSY	KEY ASSY	1	1					
33	38510 1910	ランプ ASSY; フロント	LAMP ASSY,FRONT	1	1					

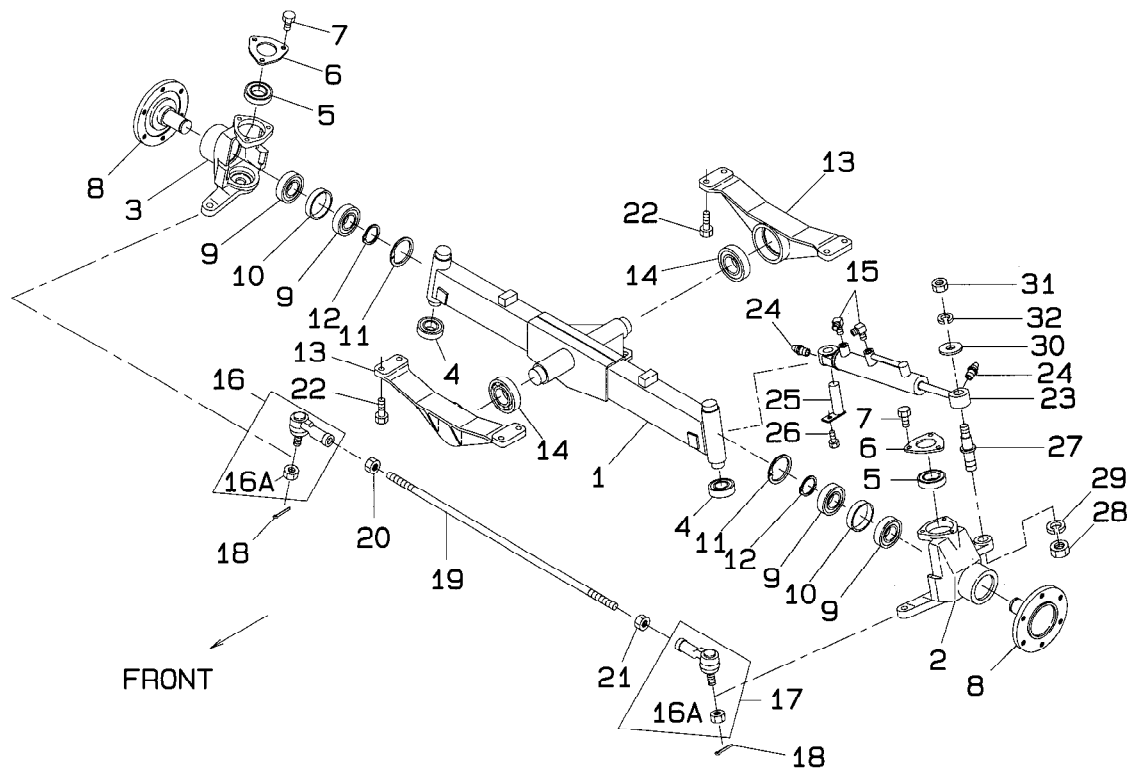
STEERING

[illegible]

メータ
METER

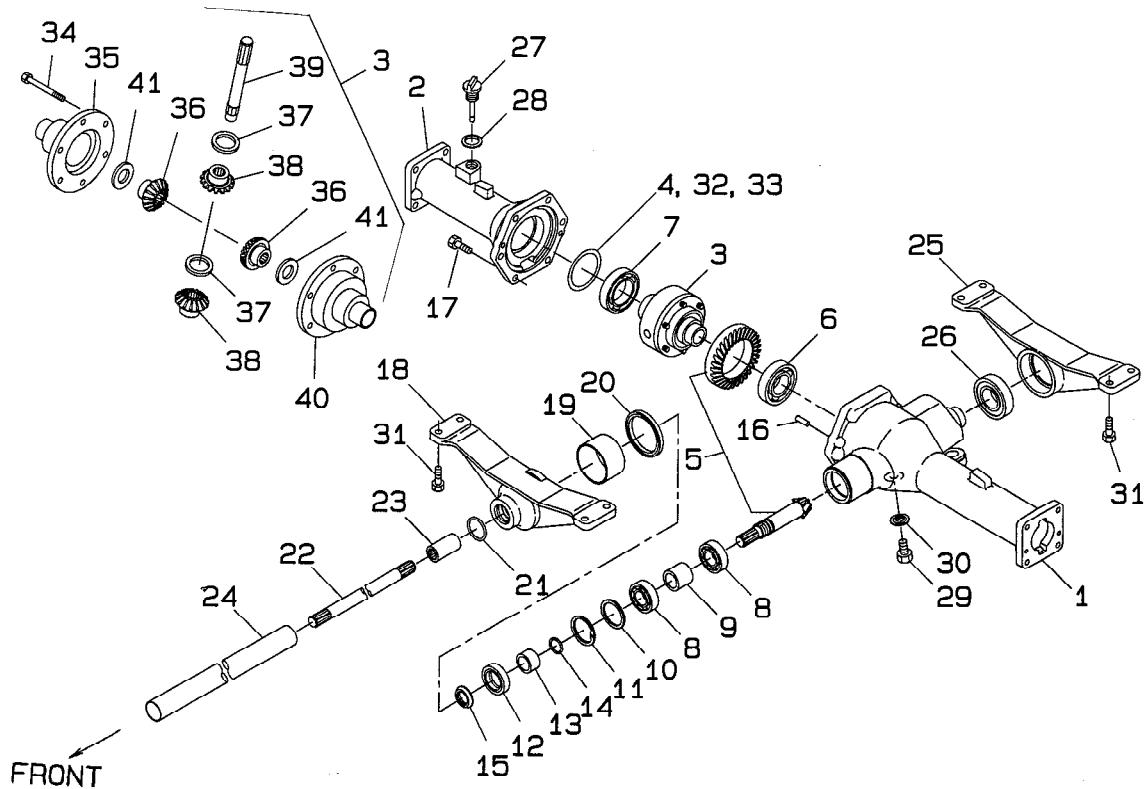
[illegible]

リヤアクスル ; 2WD
FIG.210
REAR AXLE; 2WD



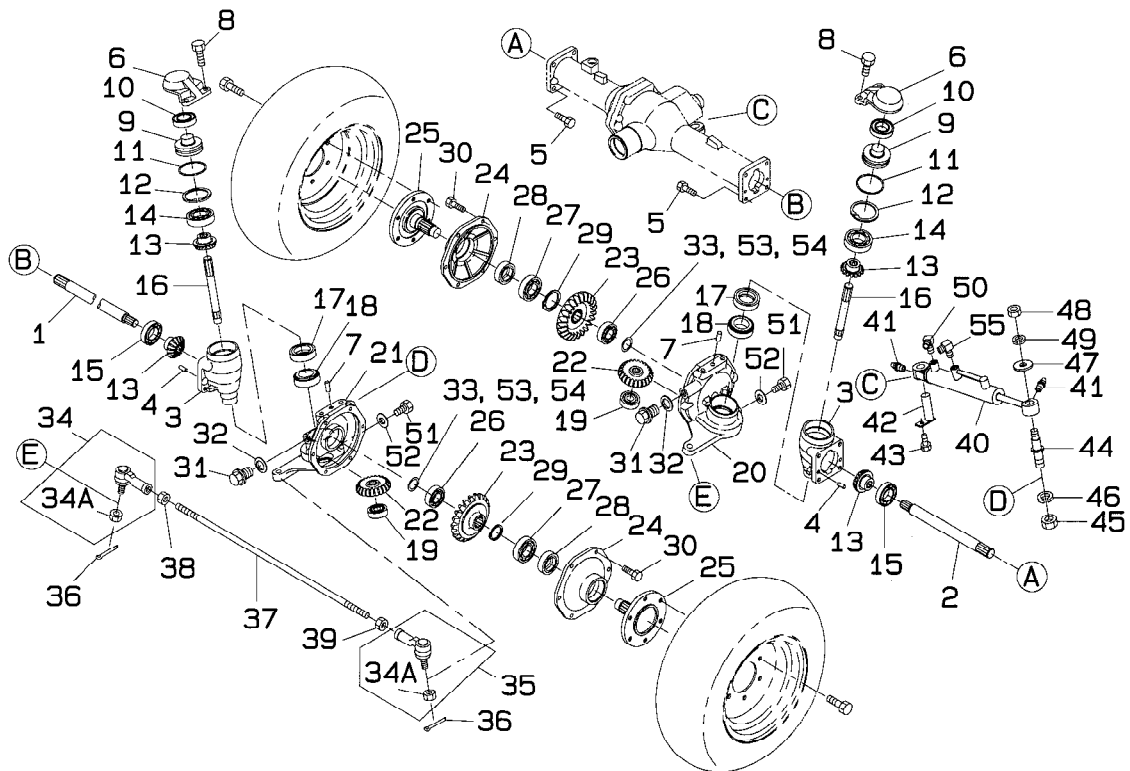
見出番号 Key No	部 品 番 号 Parts No	部 品 名 称 Parts Name	台 当 個 数 Q'ty				互換性 R/P	適 応 号 機 Application	型 寸 Description	備 考 Remarks
			284	364						
1	33020 1390	アクスルシャフト	AXLE-SHAFT	1	1					
2	33046 0740	ハブ ;L	HUB;LH	1	1					
3	33046 0760	ハブ ;R	HUB;RH	1	1					
4	04014 6205	ボールベアリング	BALL BEARING	2	2					
5	04014 6006	ボールベアリング	BALL BEARING	2	2					
6	33037 0040	キャップ	CAP	2	2					
7	01151 0816	ボルト	BOLT	6	6				M8 × 16	
8	32631 2230	ホイールシャフト	SHAFT,WHEEL	2	2					
9	04014 6206	ボールベアリング	BALL BEARING	4	4					
10	39923 5570	カラー	COLLAR	2	2					
11	03650 0062	スナップリング	SNAP RING	2	2					
12	03610 0030	スナップリング	SNAP RING	2	2					
13	32226 2850	ベアリングホルダ	HOLDER,BEARING	2	2					
14	04011 6207	ボールベアリング	BALL BEARING	2	2					
15	34067 0290	アダプタ	ADAPTER	2	2					
16	33480 1250	タイロッドエンド ;R	TIE ROD END;R	1	1					
16a	33480 1250	キャスルナット	CASTLE NUT	2	2					
17	33480 1260	タイロッドエンド ;L	TIE ROD END;L	1	1					
18	03010 3025	スプリットピン	PIN SPLIT	2	2					
19	33471 2000	タイロッド	TIE ROD	1	1					
20	02080 0014	ナット	NUT	1	1				M14 × 1.5	
21	02010 9029	ナット	NUT	1	1				M14 × 1.5	
22	01151 1030	ボルト	BOLT	8	8					
23	34495 2170	シリンダ ASSY	CYLINDER ASSY	1	1					
24	06062 0000	グリスニツプル	GRESE NIPPLE	2	2					
25	39960 0110	ピン	PIN	1	1					
26	01081 0816	ボルト	BOLT	1	1					
27	39961 1360	ピン	PIN	1	1					
28	02100 0020	ナット	NUT	1	1					
29	02710 0020	スプリングワッシャ	SPRING WASHER	1	1					
30	39921 0710	スペーサ	SPACER	1	1					
31	02090 0016	ナット	NUT	1	1					
32	02710 0016	スプリングワッシャ	SPRING WASHER	1	1					

リヤアクスル, デフ&ハウジング
FIG.211 REAR AXLE, DIFFERENTIAL & HOUSING



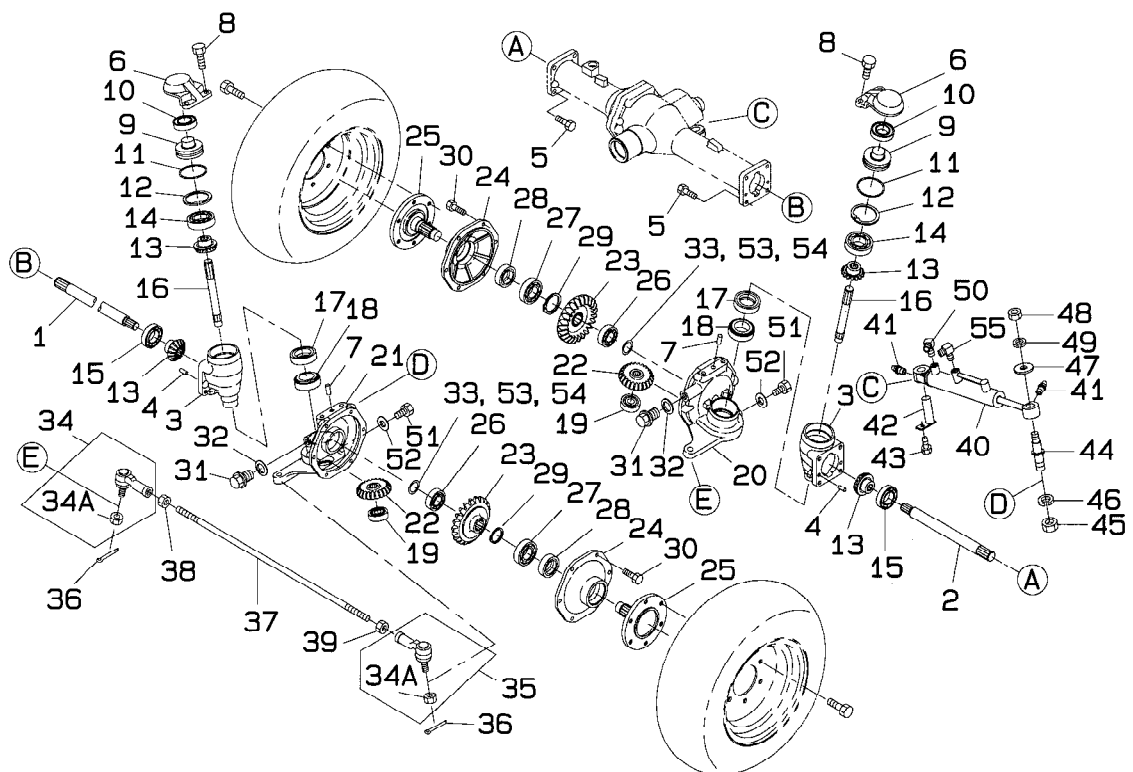
見出番号 Key No	部 品 番 号 Parts No	部 品 名 称 Parts Name	台 当 個 数 Q'ty				互換性 R/P	適 応 号 機 Application	型 寸 Description	備 考 Remarks
			284	364						
1	32634 4940	ホイルシャフトケース;L	CASE;L	1	1					
2	32634 4960	ホイルシャフトケース;R	CASE;R	1	1					
3	*	デフ ASSY	DIFF ASSY	1	1					
4	19928 0720	シム ;1.0	SHIM;1.0	1	1					
5	32205 1180	ドライブピニオン ASSY	DRIVE PINION AS	1	1					
6	04010 6207	ボールベアリング	BALL BEARING	1	1					
7	04010 6009	ボールベアリング	BALL BEARING	1	1					
8	04010 9054	ボールベアリング	BALL BEARING	2	2				6205R	
9	39923 1190	カラー	COLLAR	1	1					
10	39921 1670	スペーサ	SPACER	1	1					
11	03650 0052	スナップリング	SNAP RING	1	1					
12	05020 2332	オイルシール	OIL SEAL	1	1					
13	39923 2470	カラー	COLLAR	1	1					
14	05210 0210	O リング	O-RING	1	1					
15	39937 0740	ナット	NUT	1	1					
16	03050 0820	ノックピン	DOWEL PIN	2	2					
17	01151 1030	ボルト	BOLT	6	6					
18	32201 7760	ケーシング ASSY; ホルダ	CASING ASSY	1	1					
19	39851 0350	ブッシュ	BUSH	1	1					
20	05030 1165	オイルシール	OIL SEAL	1	1					
21	05230 0350	O リング	O-RING	1	1					
22	32251 3660	シャフトドライブ	SHAFT DRIVEN	1	1					
23	32261 0140	カップリング	COUPLING	2	2					
24	32017 1630	アブラドメカン	PIPE,RIGID	1	1					
25	32226 2850	ホルダ	HOLDER	1	1					
26	04011 6207	ボールベアリング	BALL BEARING	1	1					
27	39840 0430	オイルゲージ	OIL GAUGE	1	1					
28	02510 0020	シールワツシヤ	SEAL WASHER	1	1					
29	01040 1212	ボルト	BOLT	3	3					
30	02510 0012	シールワツシヤ	SEAL WASHER	3	3					
31	01151 1030	ボルト	BOLT	8	8					
32	19928 0740	シム ;0.5	SHIM 0.5	1	1					
33	19928 0730	シム ;0.2	SHIM 0.2	1	1					
34	01070 0850	ボルト	BOLT	6	6					ネジロックトフ
35	32611 0880	デフケージ	CAGE;DIFF	1	1					

FIG.212 リヤアクスル, ホイルシャフト
REAR AXLE, WHEEL SHAFT



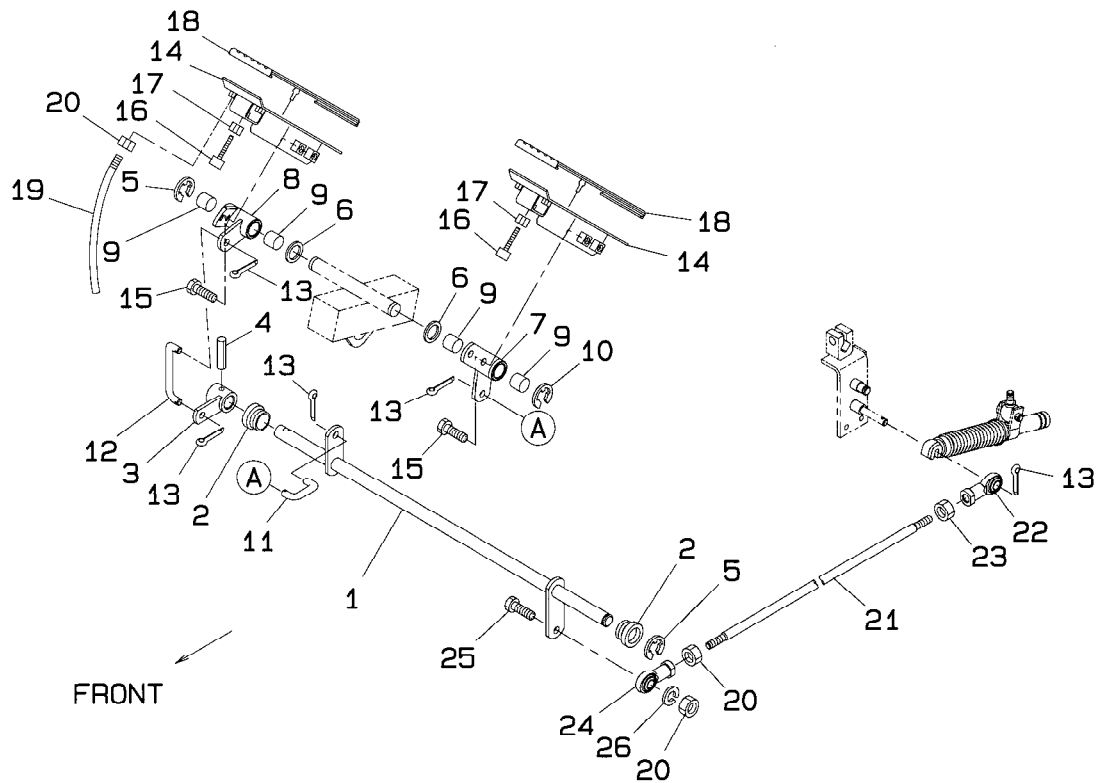
見出番号 Key No	部 品 番 号 Parts No	部 品 名 称 Parts Name	台 当 個 数 Q'ty				互換性 R/P	適 応 号 機 Application	型 寸 Description	備 考 Remarks
			284	364						
1	32621 1530	デフシャフト ;L	DIFF SHAFT,L	1	1					
2	32621 1540	デフシャフト ;R	DIFF SHAFT,R	1	1					
3	32211 7430	ミッションケース;アイドラ	M-CASE	2	2					
4	03050 0820	ノックピン	DOWEL PIN	4	4					
5	01151 1030	ボルト	BOLT	8	8					
6	33452 5090	アーム	ARM	2	2					
7	03050 1025	ノックピン	PIN,DOWEL	2	2					
8	01151 1025	ボルト	BOLT	4	4					
9	33031 1370	キングピン	PIN,KING	2	2					
10	04014 6006	ボールベアリング	BALL BEARING	2	2					
11	05230 0650	O リング	O-RING	2	2					
12	03650 0065	スナツプリング	SNAP RING	2	2					
13	32624 0600	ベベルギヤ	GEAR,BEVEL	4	4					
14	04010 9034	ボールベアリング	BALL BEARING	2	2					
15	04010 9065	ボールベアリング	BALL BEARING	2	2					
16	32251 3491	ドライブシャフト	SHAFT,DRIVE	2	2					
17	39903 0030	キットシールズ	KIT,SEALS	2	2					
18	04253 2007	テーパベアリング	TAPER BEARING	2	2					
19	04010 6303	ボールベアリング	BALL BEARING	2	2					
20	32211 7450	ケーシング ;L	CASING,L	1	1					
21	32211 7470	ケーシング ;R	CASING,R	1	1					
22	32624 0610	ギヤファイナルピニオン	GEAR FINAL PINI	2	2					
23	32637 0770	ギヤファイナル	GEAR FINAL	2	2					
24	32221 3490	ハブホイール	HUB WHEEL	2	2					
25	32631 2300	ホイールシャフト	SHAFT WHEEL	2	2					
26	04010 6205	ボールベアリング	BALL BEARING	2	2					
27	04010 6206	ボールベアリング	BALL BEARING	2	2					
28	39903 0010	シール KIT	SEAL KIT	1	1					
29	03610 0030	スナツプリング	SNAP RING	2	2					
30	01151 0820	ボルト	BOLT	2	2					
31	06460 0016	プラグ	PLUG	2	2					
32	02510 0016	ワッシャ	WASHER	2	2					
33	19928 0560	シム ;0.1	SHIM;0.1	AR	AR					
34	33480 1250	タイロッドエンド ;R	TIE ROD END;R	1	1					
34a	33481 0209	キャツスルナツト	NUT,CASTLE	2	2					

リヤアクスル, ホイルシャフト
FIG.212 REAR AXLE, WHEEL SHAFT



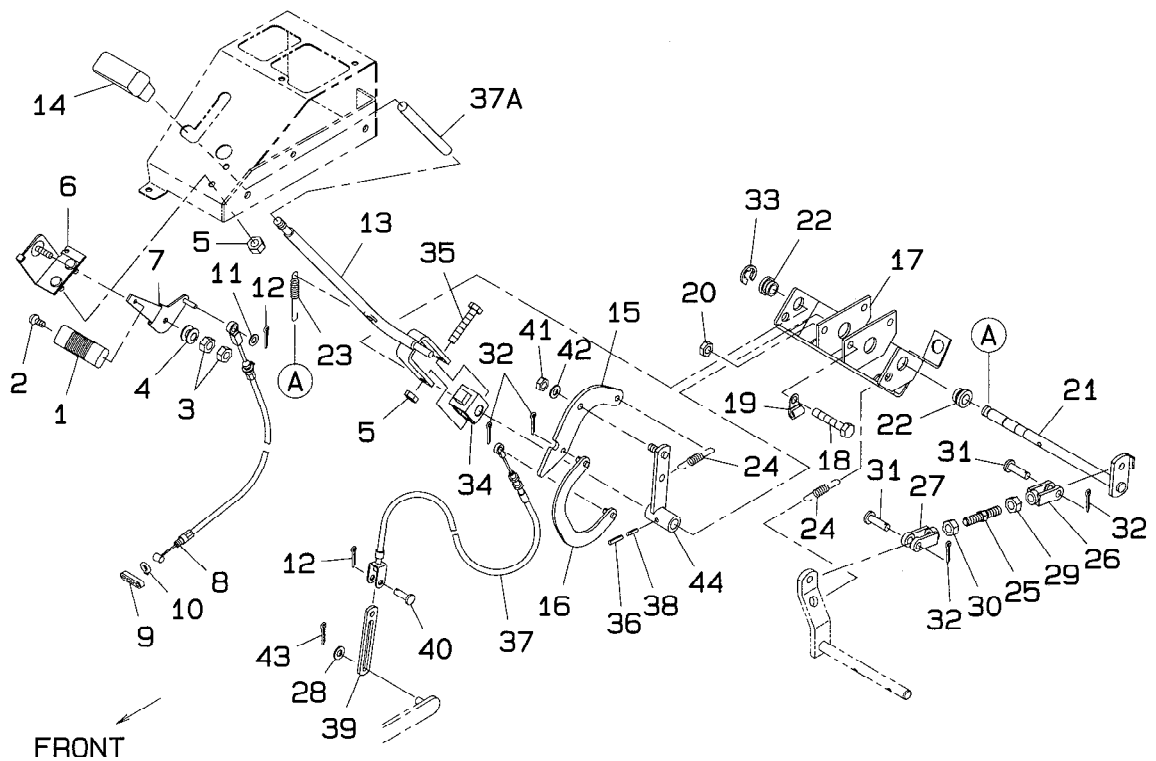
見出番号 Key No	部 品 番 号 Parts No	部 品 名 称 Parts Name	台 当 個 数 Q'ty				互換性 R/P	適 応 号 機 型 寸 Application Description	備 考 Remarks
			284	364					
35	33480 1260	タイロッドエンド ;L	1	1					
36	03010 3025	スプリットピン	2	2					
37	33471 2000	タイロッド	1	1					
38	02080 0014	ナット	1	1					
39	02010 9029	ナット ;L	1	1					
40	34495 2170	シリンダ ASSY	1	1					
41	06062 0000	グリスニツプル	2	2					
42	39960 0110	ピン	1	1					
43	01151 0812	ボルト	1	1					
44	39961 1360	ピン	1	1					
45	02100 0020	ナット	1	1					
46	02710 0020	スプリングワツシヤ	1	1					
47	39921 0710	スペーサ	1	1					
48	02100 0016	ナット	1	1					
49	02710 0016	スプリングワツシヤ	1	1					
50	34067 0290	アダプタ	1	1					
51	01041 1212	ボルト	3	3					
52	02510 0012	ワツシヤ	3	3					
53	19928 0590	シム ;0.5	1	1					
54	19928 0580	シム ;0.2	1	1					
55	34067 1950	アダプタ	1	1					

ペダル ; H.S.T
FIG.213 **PEDALS; HYDROSTATIC TRANSMISSION**



見出番号 Key No	部 品 番 号 Parts No	部 品 名 称 Parts Name	台 当 個 数 Q'ty				互換性 R/P	適 応 号 機 Application	型 寸 Description	備 考 Remarks
			284	364						
1	35820 0930	ペダルシャフト	SHAFT,PEDAL	1	1					
2	39851 1320	ブッシュ	BUSH	2	2					
3	32410 6790	アーム	ARM	1	1					
4	03030 0625	スプリングピン	PIN,SPRING	1	1					
5	03680 0012	スナップリング	SNAP RING	3	3					
6	02610 0014	ワッシャ	WASHER	2	2					
7	32410 6770	レバー	LEVER	1	1					
8	32410 6780	レバー	LEVER	1	1					
9	39851 1310	ブッシング	BUSHING	4	4					
10	03680 0012	スナップリング	SNAP RING	1	1					
11	35851 1250	ロッド ;FWD.	ROD;FWD.	1	1					
12	35851 1230	ロッド ;REV.	ROD;REV.	1	1					
13	03010 2020	スプリットピン	PIN,SPLIT	5	5					
14	35810 4780	ペダル	PEDAL	2	2					
15	01080 0816	ボルト	BOLT	4	4					
16	39811 1640	ペダルストッパー ;ゴム	PEDAL STOPPER	2	2					
17	02090 0008	ナット	NUT	2	2					
18	39811 7180	リングゴム	RING RUBBER	2	2					
19	35851 1260	ロッド	ROD	1	1					
20	02090 0008	ナット	NUT	3	3					
21	35851 1220	ロッド	ROD	1	1					
22	33480 0420	タイロッドエンド ;L	TIE ROD END;L	1	1					
23	02010 9125	ナット ;L	NUT;M8 L	1	1					
24	33480 0360	タイロッドエンド ;R	TIE ROD END;R	1	1					
25	01031 0830	ボルト	BOLT	1	1					
26	02710 0008	スプリングワッシャ	SPRING WASHER	1	1					

FIG.214 コントロール, アクセル&チェンジレバー
CONTOROLS, ACCELERATOR & CHANGE LEVER

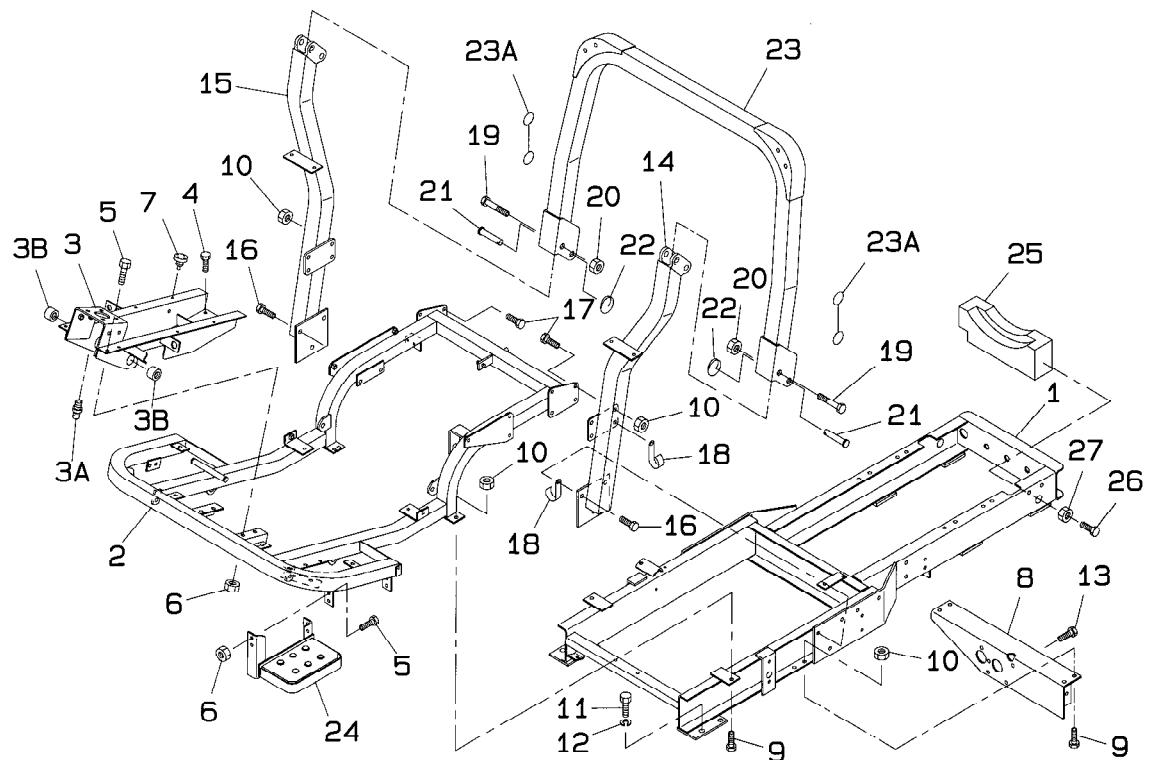


見出番号 Key No	部 品 番 号 Parts No	部 品 名 称 Parts Name	台 当 個 数 Q'ty				互換性 RIP	適 応 号 機 Application	型 寸 Description	備 考 Remarks
			284	364						
1	39818 0921	ハンドルグリップ	HANDLE GRIP	1	1					
2	01514 0512	スクリュ	SCREW	1	1					
3	02010 0008	ナット	NUT	2	2					
4	39821 2210	スプリング	SPRING	1	1					
5	02150 0008	ナット	NUT	3	3					
6	31250 0501	ブラケット	BRACKET	1	1					
7	31210 0931	アクセルレバー	LEVER,ACCEL	1	1					
8	31207 0670	アクセルワイヤ	WIRE,ACCEL	1	1					
9	39811 4451	ブツシングゴム	BUSHING RUBBER	1	1					
10	03680 0004	スナップリング	SNAP RING	2	2					
11	02610 0006	ワツシヤ	WASHER	1	1					
12	03010 2025	スプリットピン	PIN SPLIT	1	1					
13	32410 6650	チェンジレバー ;PTO	LEVER;PTO	1	1					
14	39818 1760	グリップ	GRIP	1	1					
15	32454 1300	シフトプレート ;カム	SHIFT PLATE	1	1					
16	32450 1270	シフトガイド	SHIFT GUIDE	1	1					
17	32450 1280	シフトガイド	SHIFT GUIDE	1	1					
18	01031 1070	ボルト	BOLT	2	2					
19	39911 0340	クランプ	CLAMP	1	1					
20	02031 0010	ナット	NUT	2	2					
21	32020 1131	シャフト ;PTO クラツチ	SHAFT	1	1					
22	39851 1320	ブツシング	BUSHING	2	2					
23	39821 4590	スプリング	SPRING	1	1					
24	49822 1100	スプリング	SPRING	1	1					
25	39941 0140	スタッドボルト	STUD BOLT	1	1					
26	35856 0180	フォークジョイント ;L	JOINT;FORK;L	1	1					
27	35856 0190	フォークジョイント ;R	JOINT;FORK;R	1	1					
28	02610 0008	ワツシヤ	WASHER	1	1					
29	02060 9805	ナット ;L	NUT;L	1	1					
30	02100 0012	ナット	NUT	1	1					
31	03131 1030	ピン	PIN	2	2					
32	03010 3225	スプリットピン	PIN SPLIT	4	4					
33	03680 0012	スナップリング	SNAP RING;E	1	1					
34	32412 1000	ボス	BOSS	1	1					
35	39943 1070	ボルト	BOLT	1	1					

コントロール, アクセル&チェンジレバー

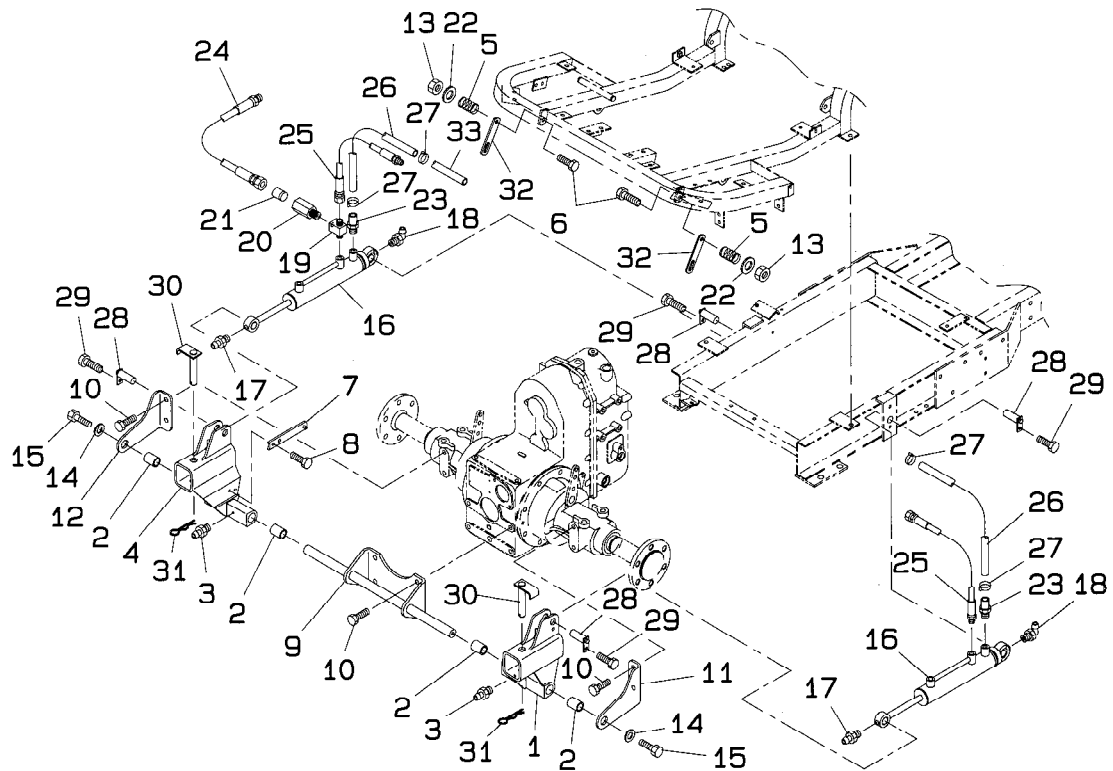
44

FIG.215 フレーム&ロープス
FRAME & ROPS



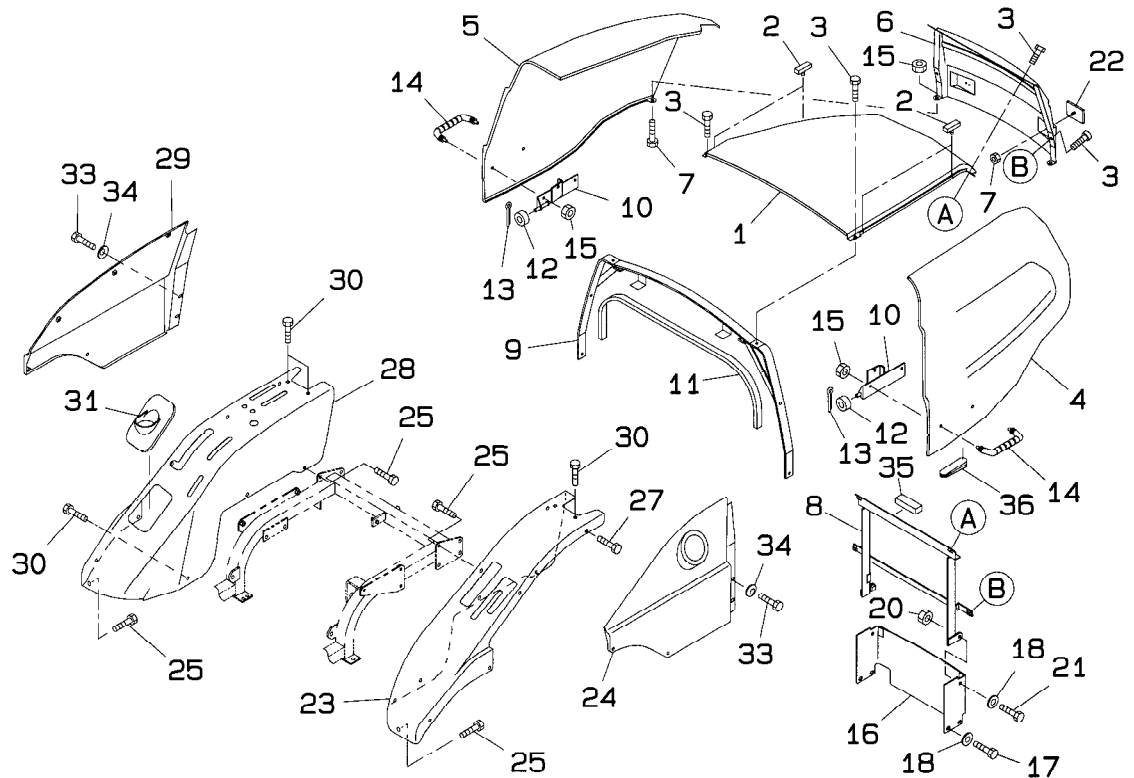
見出番号 Key No	部 品 番 号 Parts No	部 品 名 称 Parts Name	台 当 個 数 Q'ty				互換性 RIP	適 応 号 機 Application	型 寸 Description	備 考 Remarks
			284	364						
1	32055 1650	メインフレーム	1	1						
2	32055 1670	フレーム, ウエ	1	1						
3	32055 1690	フレームサポート	1	1						
3a	06061 0000	グリスニツプル	1	1						
3b	39851 0070	ブツシュ	2	2						
4	01151 0820	ボルト	2	2						
5	01031 0820	ボルト	8	8						
6	02150 0008	ナット	8	8						
7	39811 0110	バンパーゴム	4	4						
8	32056 0770	フレーム	1	1						
9	01031 1020	ボルト	6	6						
10	02150 0010	ナット	2	2						
11	01041 1425	ボルト	4	4						
12	02710 0014	スプリングワツシヤ	4	4						
13	01151 1020	ボルト	4	4						
14	37830 6890	フレーム ;L, ロプス	1	1						
15	37830 6910	フレーム ;R, ロプス	1	1						
16	01131 1225	ボルト	6	6						
17	01031 1020	ボルト	6	6						
18	39911 1970	クランプ	2	2						
19	01010 9502	ボルト	2	2						
20	02240 9003	ナット	2	2						
21	39961 1460	ピン	2	2						
22	39821 3410	スプリング	2	2						
23	37830 6930	フレームロプス	1	1						
23a	39823 0070	ワイヤロプス	2	2						
24	35560 5290	ステップ	1	1						
25	37211 1090	ウエイト	1	1						
26	01281 1250	ボルト	2	2						
27	02030 0012	ナット	2	2						

FIG.216 リフトアーム
LIFT ARM



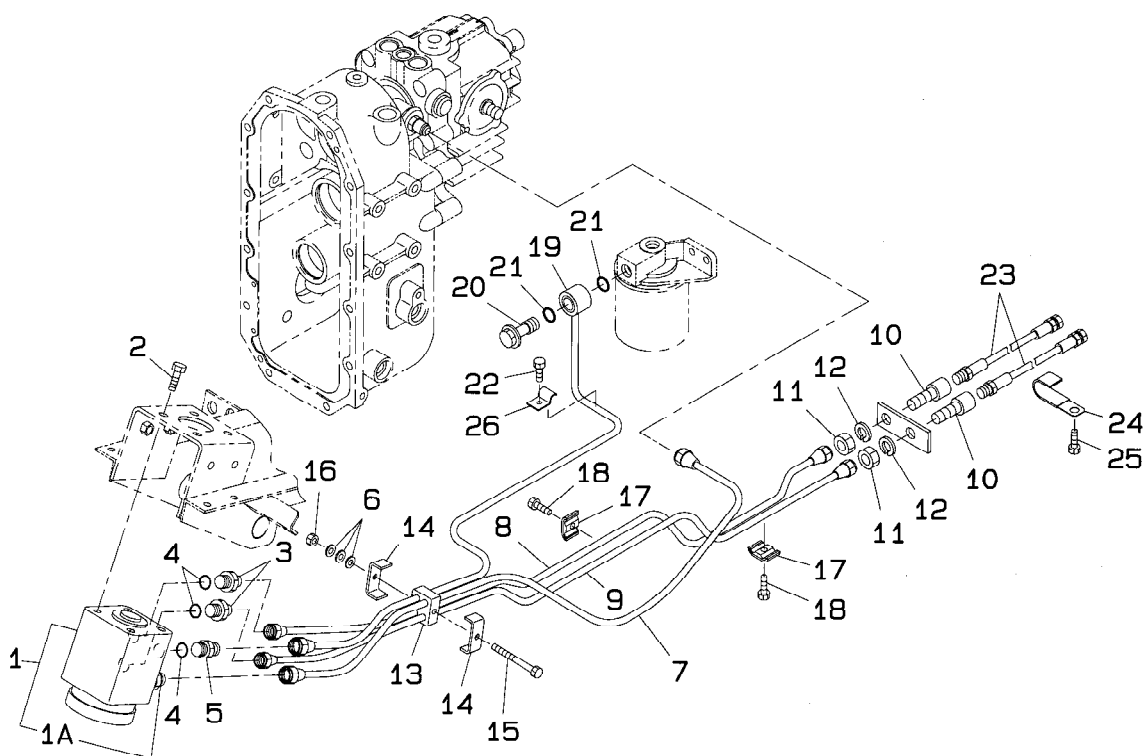
見出番号 Key No	部 品 番 号 Parts No	部 品 名 称 Parts Name	台 当 個 数 Q'ty				互換性 R/P	適 応 号 機 Application	型 寸 Description	備 考 Remarks
			284	364						
1	34411 1190	リフトアーム ;L	1	1						
2	39851 0300	ブッシュ	4	4						
3	06061 0000	グリスニツプル	2	2						
4	34411 1210	リフトアーム ;R	1	1						
5	39821 2310	スプリング	2	2						
6	01031 1040	ボルト	2	2						
7	39956 8720	プレート	1	1						
8	01080 0816	ボルト	2	2						
9	34490 2310	ブラケット	1	1						
10	01151 1230	ボルト	8	8						
11	37031 0590	ブラケット ;L	1	1						
12	37031 0610	ブラケット ;R	1	1						
13	02230 0010	ナット	2	2						
14	02610 9013	ワッシャ	2	2						
15	01151 1020	ボルト	2	2						
16	34495 2150	シリンダリフト	2	2						
17	06062 0000	ニツプルループ	2	2						
18	06064 0000	ニツプルループ	2	2						
19	34067 3590	アダプタ	1	1						
20	34067 2830	アダプタ	1	1						
21	34017 0880	バルブ ; ハイドラリック	1	1						
22	02610 0010	ワッシャ	2	2						
23	34067 3820	アダプタ	2	2						
24	34060 8590	ホース	1	1						
25	34069 0450	ホース	1	1						
26	34069 0240	ホース	2	2						
27	06720 0150	バンド	4	4						
28	39960 0110	ピン	4	4						
29	01151 0812	ボルト	4	4						
30	37090 0760	ピン	2	2						
31	59973 0030	ピン	2	2						
32	37077 0130	プレート	2	2						
33	38596 0550	チューブ	1	1						

FIG.217 ボンネット, フェンダ
BONNET, FENDERS



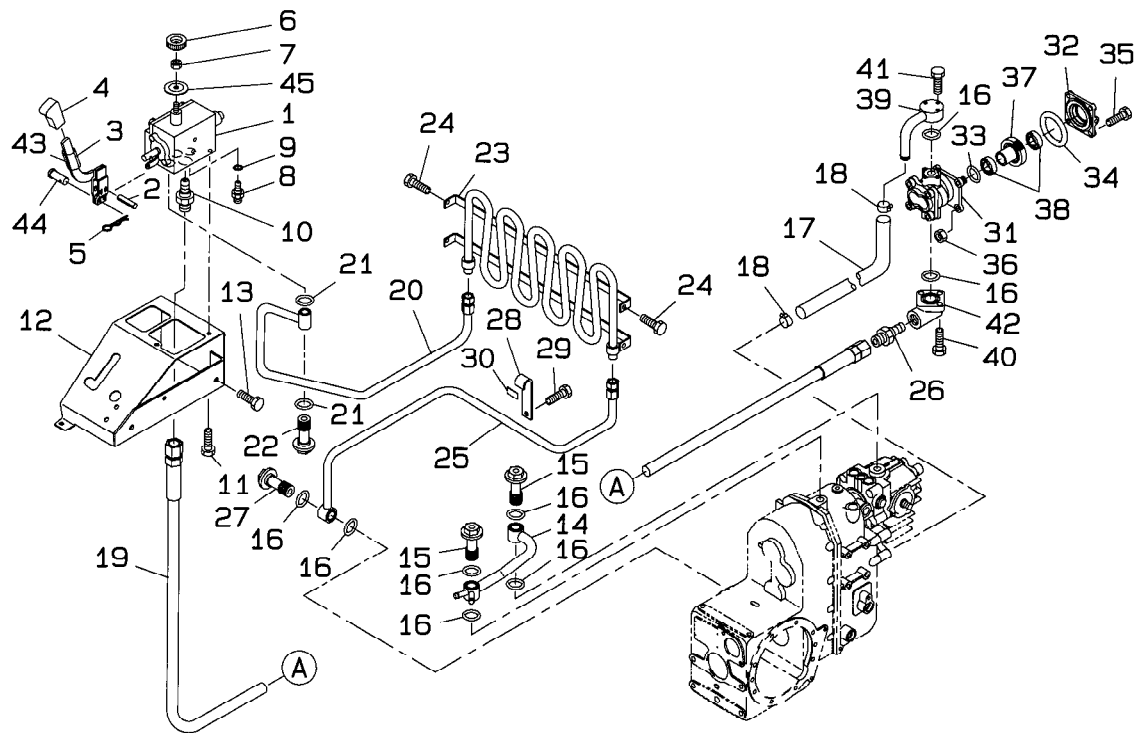
見出番号 Key No	部 品 番 号 Parts No	部 品 名 称 Parts Name	台 当 個 数 Q'ty				互換性 RIP	適 応 号 機 型 寸 Application Description	備 考 Remarks
			284	364					
1	35011 1300	ボンネット	BONNET	1	1				
2	39812 1150	ゴム	RUBBER	4	4				
3	01081 0820	ボルト	BOLT	8	8				
4	37810 6940	パネルサイド ;L	PANEL SIDE;L	1	1				
5	37810 6950	パネルサイド ;R	PANEL SIDE;R	1	1				
6	35010 3830	グリル	GRILLE	1	1				
7	02310 0006	ナット	NUT	2	2				
8	35050 2751	サポート	SUPPORT	1	1				
9	35050 2770	サポート	SUPPORT	1	1				
10	35050 2781	ブラケット	BRACKET	2	2				
11	39813 1310	フェルト	FELT	1	1				
12	39851 1710	ブッシングドライブ	BUSHING DRIVE	2	2				
13	03010 2516	スプリットピン	PIN SPLIT	2	2				
14	39818 0671	ハンドルグリップ	HANDLE GRIP	2	2				
15	02310 0008	ナット	NUT	6	6				
16	35075 5840	カバー	COVER	1	1				
17	01151 1020	ボルト	BOLT	4	4				
18	02610 0010	ワッシャ	WASHER	6	6				
20	02070 0010	ナット	NUT	2	2				
21	01151 1020	ボルト	BOLT	2	2				
22	38515 0200	リフレクターランプ	REFLECTOR LAMP	2	2				
23	35510 5460	フェンダ ;L	FENDER;L	1	1				
24	37810 6960	サイドガード ;L	PANEL SIDE;L	1	1				
25	01080 0820	ボルト	BOLT	3	3				
27	01080 9007	ボルト	BOLT	10	10				
28	35510 5470	フェンダ ;R	FENDER;R	1	1				
29	37810 6970	サイドガード ;R	PANEL SIDE;R	1	1				
30	01080 0820	ボルト	BOLT	4	4				
31	39812 0410	ブーツ	BOOT	1	1				
33	01010 9355	ボルト	BOLT	4	4				
34	39821 1210	ワッシャ	WASHER	4	4				
35	39813 1210	フェルト	FELT	1	1				
36	39811 5430	ゴム	RUBBER	1	1				

FIG.218 ステアリングケース；ユアツ
STEERING CASE; HYDRAULICS



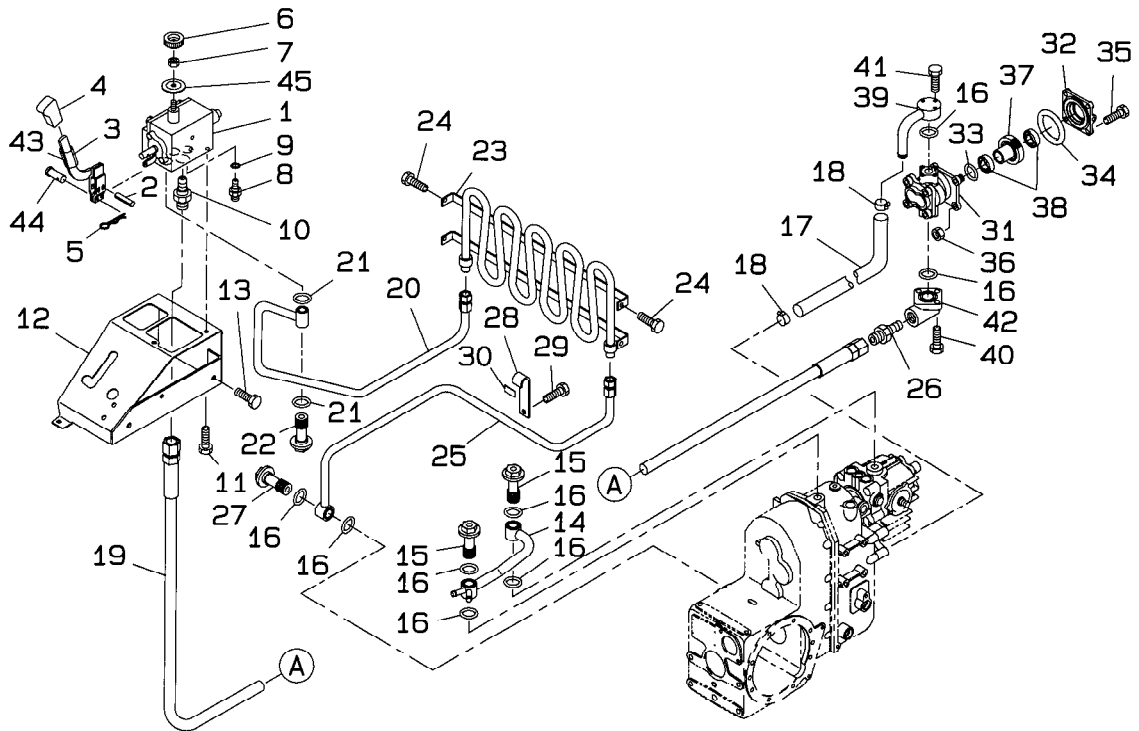
見出番号 Key No	部 品 番 号 Parts No	部 品 名 称 Parts Name	台 当 個 数 Q'ty				互換性 R/P	適 応 号 機 Application	型 寸 Description	備 考 Remarks
			284	364						
1	33401 1200	ケース, ステアリング	CASE PWR.STEERI	1	1					
1a	33429 3135	チエツクバルブ; コネクタ	CHECK VALVE	1	1					
2	01161 1020	ボルト	BOLT	4	4					
3	34067 1220	アダプタ	ADAPTER	2	2				M14	
4	05210 0140	O リング	O-RING	3	3				M16	
5	34067 1710	アダプタ	ADAPTER	1	1					
6	02610 0006	ワッシヤ	WASHER	3	3					
7	34070 7990	パイプ	PIPE	1	1					
8	34070 8000	パイプ	PIPE	1	1					
9	34070 8010	パイプ	PIPE	1	1					
10	34067 1381	アダプタ	ADAPTOR	2	2					
11	02080 0014	ナット	NUT	2	2					
12	02710 0014	スプリングワッシヤ	SPRING WASHER	2	2					
13	39811 5630	クランプ	CLAMP	1	1					
14	39911 2130	クランプ	CLAMP	2	2					
15	01011 0660	ボルト	BOLT	1	1					
16	02240 0006	ナット	NUT	1	1					
17	19910 6020	クランプ	CLAMP	2	2					
18	01080 0620	ボルト	BOLT	2	2					
19	34070 8020	パイプ	PIPE	1	1					
20	39848 0240	アイボルト	BOLT,EYE BOLT	1	1				38	
21	05210 0200	O リング	O-RING	2	2					
22	01131 0620	ボルト	BOLT	1	1					
23	34069 2021	ホース	HOSE	2	2					
24	39911 0340	クランプ	CLAMP	1	1					
25	01151 1020	ボルト	BOLT	1	1					
26	39910 0630	クランプ	CLAMP	1	1					

FIG.219 コントロールバルブ
CONTORL VALVE



見出番号 Key No	部 品 番 号 Parts No	部 品 名 称 Parts Name	台 当 個 数 Q'ty				互換性 RIP	適 応 号 機 型 寸 Application Description	備 考 Remarks
			284	364					
1	34001 6090	バルブコントロール	1	1					
2	03030 0528	ピン	1	1					
3	34010 6520	レバー	1	1					
4	39818 0610	ハンドルグリッブ	1	1					
5	03110 0004	ピン	1	1					
6	39818 0332	ハンドルグリッブ	1	1					
7	02070 0010	ナット	2	2					
8	34067 1730	アダプタ	1	1				14	
9	05210 0110	O リング	1	1					
10	34067 1810	アダプタ	1	1				38	
11	01151 0812	ボルト	2	2					
12	34075 0300	ブラケット	1	1					
13	01151 1020	ボルト	2	2					
14	34070 8040	パイプ	1	1					
15	39848 1040	ボルト	2	2					
16	05210 0200	O リング	8	8					
17	34069 2010	ホース	1	1					
18	39875 0420	クランプカラー	2	2					
19	34069 2030	ホース	1	1					
20	34070 8050	パイプ	1	1					
21	05210 0150	O リング	2	2					
22	39848 1300	ボルト	1	1					
23	34070 8060	パイプ	1	1					
24	01080 0816	ボルト	4	4					
25	34070 8070	パイプ	1	1					
26	39848 0320	コネクタ	1	1					
27	39848 0240	ボルト	1	1					
28	39911 3240	クランプ	1	1					
29	01151 1016	ボルト	1	1					
30	39811 3310	パッドゴム	1	1					
31	34045 1030	ポンプハイドロリック	1	1					
32	32226 2800	カバー	1	1					
33	05230 0600	O リング	1	1					
34	05230 0700	O リング	1	1					
35	01031 0870	ボルト	4	4					

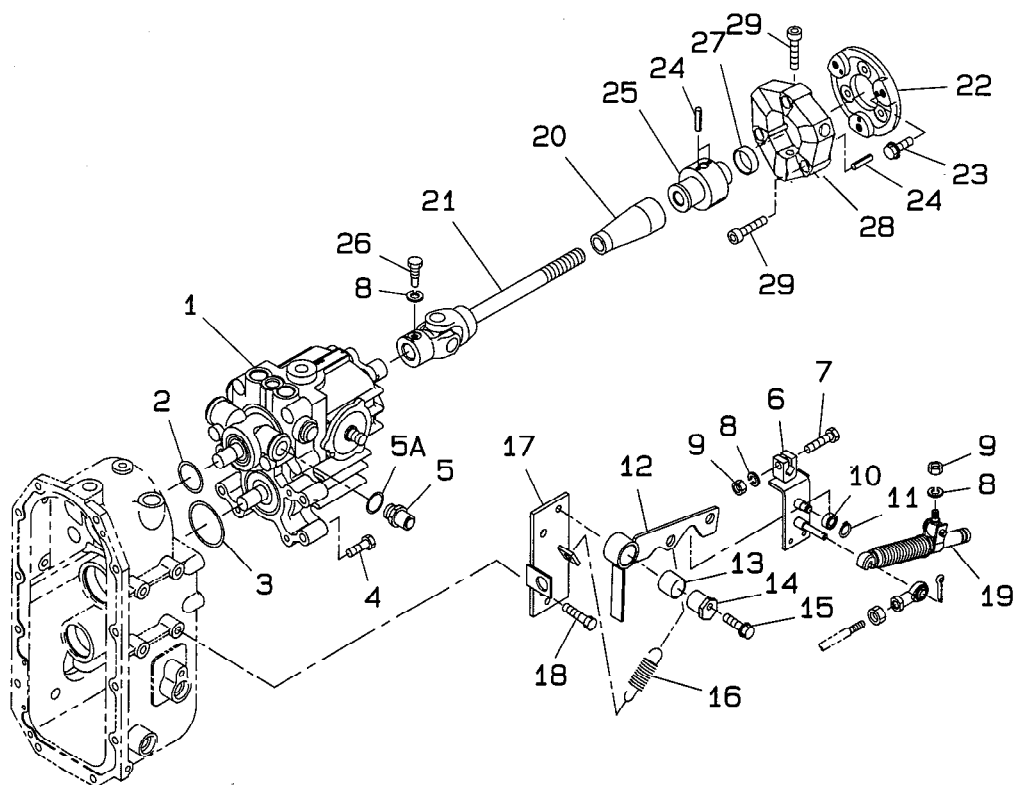
コントロールバルブ
CONTORL VALVE

[illegible]

フィルタ；ユアツ

[illegible]

FIG.221 H.S.Tドライブ
H.S.T. DRIVE



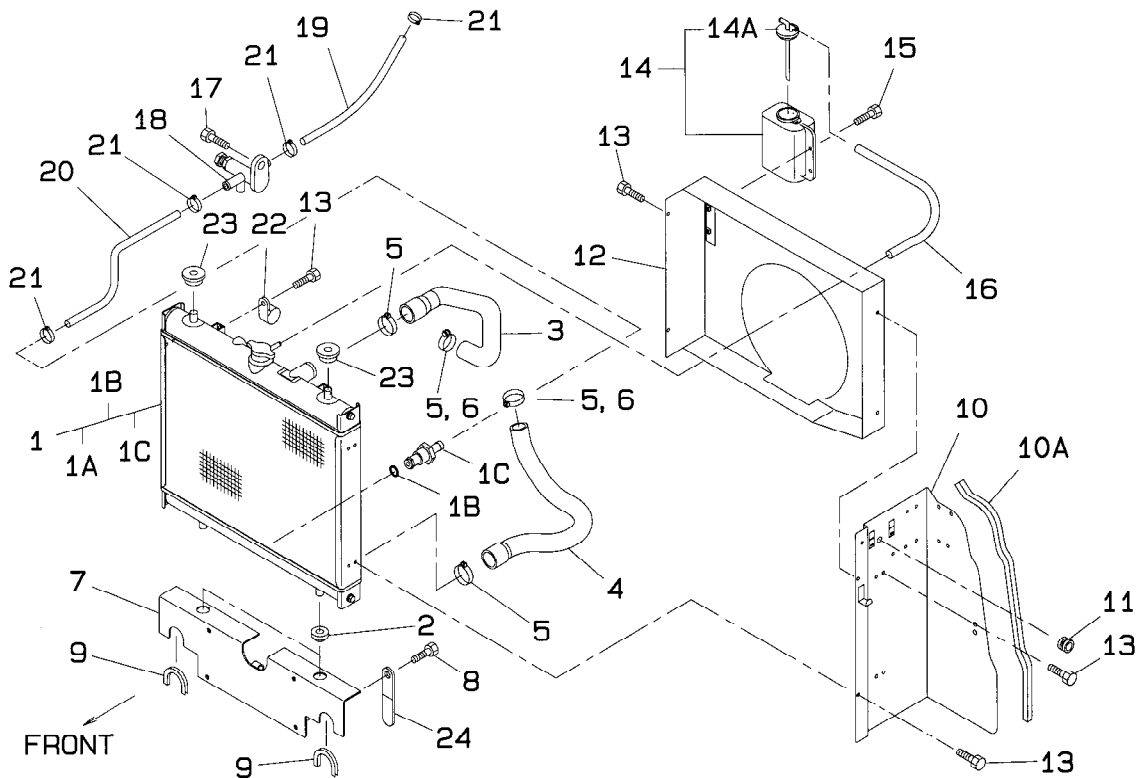
見出番号 Key No	部 品 番 号 Parts No	部 品 名 称 Parts Name		台 当 個 数 Q'ty				互換性 R/P	適 応 号 機 Application	型 寸 Description	備 考 Remarks
				284	364						
1	32280 0160	H.S.T	H.S.T	1	1						
2	05230 0400	O リング	O-RING	1	1						
3	05230 0600	O リング	O-RING	1	1						
4	01151 1050	ボルト	BOLT	4	4						
5	34067 1710	アダプタ	ADAPTER	1	1						
5a	05210 0140	O リング	O-RING	1	1						
6	34010 6620	レバー	LEVER	1	1						
7	01031 0835	ボルト	BOLT	1	1						
8	02710 0008	ワッシャ	SPRING WASHER	3	3						
9	02090 0008	ナット	NUT	2	2						
10	04014 6000	ボールベアリング	BEARING BALL	1	1						
11	03610 0010	スナップリング	SNAP RING	1	1						
12	32420 2780	シフトアーム	ARM,SHIFT	1	1						
13	39851 0150	ブッシング	BUSHING	1	1						
14	32412 0980	ボス	BOSS	1	1						
15	01151 0845	ボルト	BOLT	1	1						
16	49822 1080	スプリング	SPRING	1	1						
17	32450 1260	シフトガイド	GUIDE,SHIFT	1	1						
18	01151 1020	ボルト	BOLT	2	2						
19	37891 0020	ダンパ	DAMPER	1	1						
20	39812 0950	ブーツ	BOOT	1	1						
21	39838 0850	ジョイント	JOINT	1	1						
22	32261 3180	カップリング	COUPLING	1	1						
23	01151 1225	ボルト	BOLT	3	3						
24	03030 0412	ピン	PIN	9	9						
25	32263 0140	カップリング	COUPLING	1	1						
26	01010 9265	ボルト	BOLT	1	1						
27	06420 0025	シーリングキャップ	SEALING CAP	1	1						
28	32072 0230	カップリング	COUPLING	1	1						
29	01070 1035	ボルト	BOLT	6	6						

ユアットランスミッション

88-[17,22,45,46,47,49,62,65,66,68]

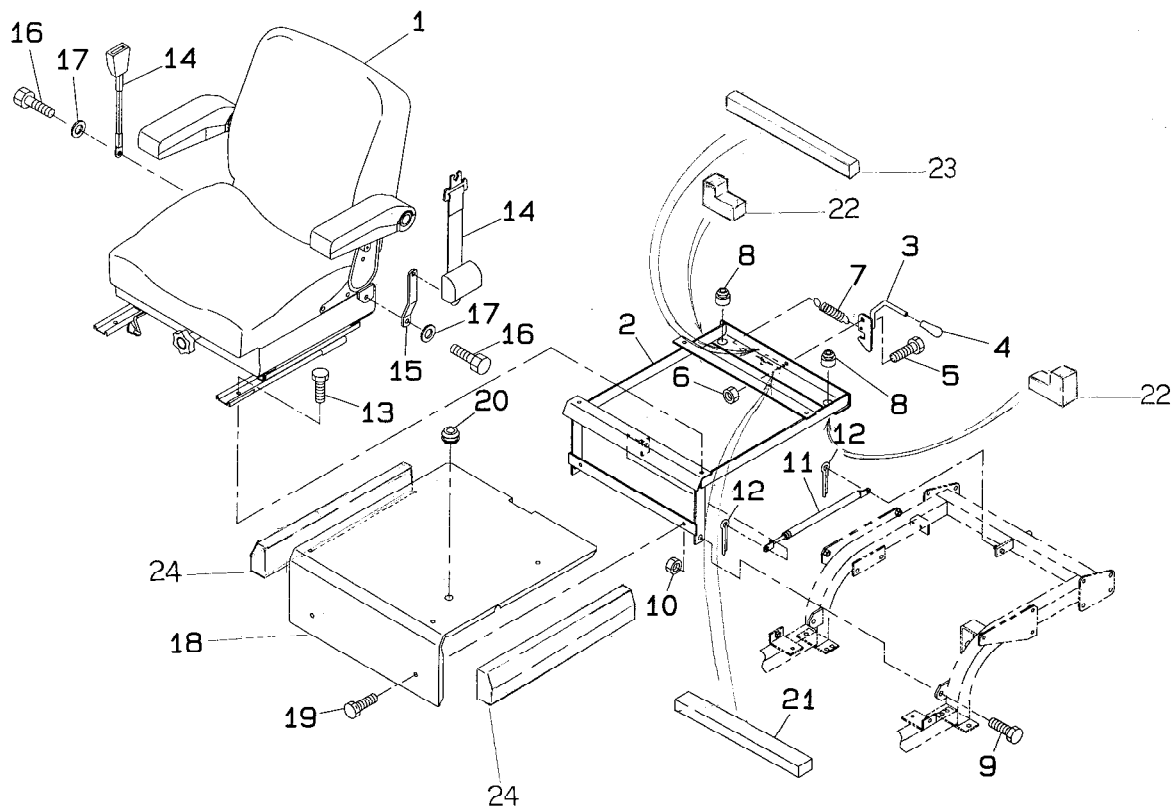
53

ラジエータ
FIG.222
RADIATOR



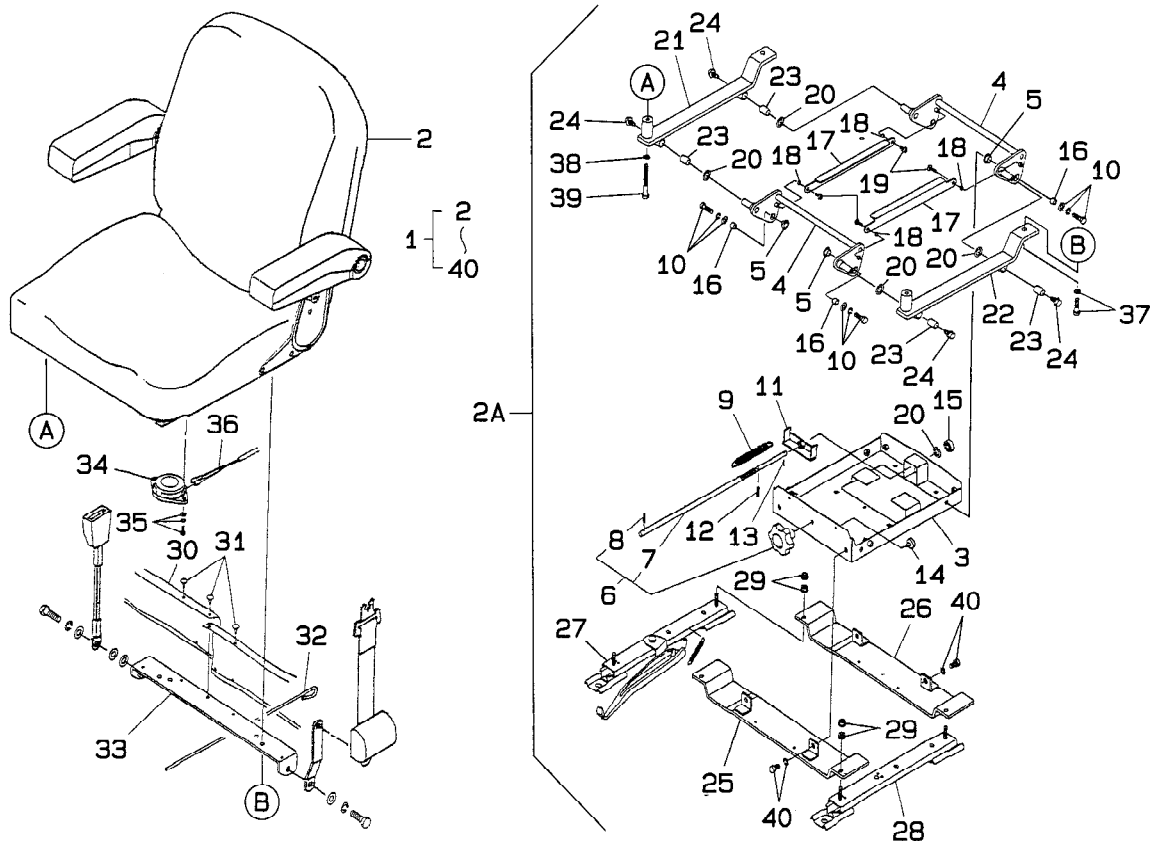
見出番号 Key No	部 品 番 号 Parts No	部 品 名 称 Parts Name	台 当 個 数 Q'ty				互換性 R/P	適 応 号 機 Application	型 寸 Description	備 考 Remarks
			284	364						
1	31010 0980	ラジエータ ASSY	RADIATOR ASSY	1	1					
1a	31011 0200	ラジエータキャップ	CAP	1	1					
1b	31019 0477	O リング	O-RING	1	1					
1c	31013 0220	ドレインプラグ	DREIN PLUG	1	1					
2	39811 9670	ブッシングゴム	BUSHING RUBBER	2	2					
3	31016 1500	ホース; ウエ	HOSE;UP	1	1					
4	31016 1510	ホース; シタ	HOSE;LO	1	1					
5	06710 0043	バンド	BAND	4	4					
6	06710 0038	バンド	BAND	2	2					
7	31030 0880	サポート	SUPPORT	1	1					
8	01080 0820	ボルト	BOLT	2	2					
9	39812 1160	ゴム	RUBBUR	2	2				L:90	
10	31036 1380	シャフウバン; L	PLATE SUPPORT;L	1	1					
10a	39812 0250	ゴム	RUBBUR	1	1				L;400	
11	39811 0240	グロメット	GROMMET	1	1					
12	31025 0080	シュラウド	SHUROUD	1					φ 380	
12	31025 0120	シュラウド	SHUROUD		1				φ 388	
13	01080 0612	ボルト	BOLT	7	7				M6	
14	31055 0110	タンク	TANK	1	1					
14a	31011 0190	キャップ	CAP	1	1					
15	01080 0616	ボルト	BOLT	2	2				M6	
16	31012 0260	パイプ	PIPE	1	1					
17	01080 0820	ボルト	BOLT	1	1					
18	31013 0190	ドレインコック	DRAIN COCK	1	1					
19	36077 1170	パイプ	PIPE	1	1				L:270	
20	36077 0990	パイプ	PIPE	1	1				L:400	
21	39875 0430	バンド	BAND	4	4					
22	39911 1960	クランプ	CLAMP	1	1					
23	39811 0501	ゴム	RUBBUR	2	2					
24	39911 0280	クランプ	CLAMP	1	1					

FIG.223 シートダイ
SEAT BRACKET



見出番号 Key No	部 品 番 号 Parts No	部 品 名 称 Parts Name	台 当 個 数 Q'ty				互換性 RIP	適 応 号 機 型 寸 Application Description	備 考 Remarks
			284	364					
1	35507 0410	シート SEAT DRIVER	1	1					
2	35575 2220	ブラケット BRACKET	1	1					
3	35563 0100	フック LATCH	1	1					
4	49818 0100	ハンドルグリッパ HANDLE GRIP	1	1					
5	01031 1025	ボルト BOLT	1	1					
6	02090 0010	ナット NUT	1	1					
7	39821 4540	スプリング SPRING	1	1					
8	39811 0501	ゴム RUBBER	2	2					
9	01031 1235	ボルト BOLT	2	2					
10	02090 0012	ナット NUT	2	2					
11	37891 0240	ダンパー DAMPER	1	1					
12	03010 3225	スプリットピン SPLIT PIN	2	2					
13	01151 0820	ボルト BOLT	4	4					
14	35585 0150	シートベルト SEAT BELT	1	1					
15	39956 8760	プレート PLATE	1	1					
16	01151 1025	ボルト BOLT	3	3					
17	02610 0010	ワッシャ WASHER	4	4					
18	35525 2320	フロア FLOOR	1	1					
19	01080 0816	ボルト BOLT	2	2					
20	39811 0100	ゴム RUBBER	1	1					
21	39813 1330	フェルト FELT	1	1					
22	39813 5010	フェルト FELT	2	2					
23	39813 5140	フェルト FELT	1	1					
24	39813 5150	フェルト FELT	2	2					

FIG.223A シート
SEAT

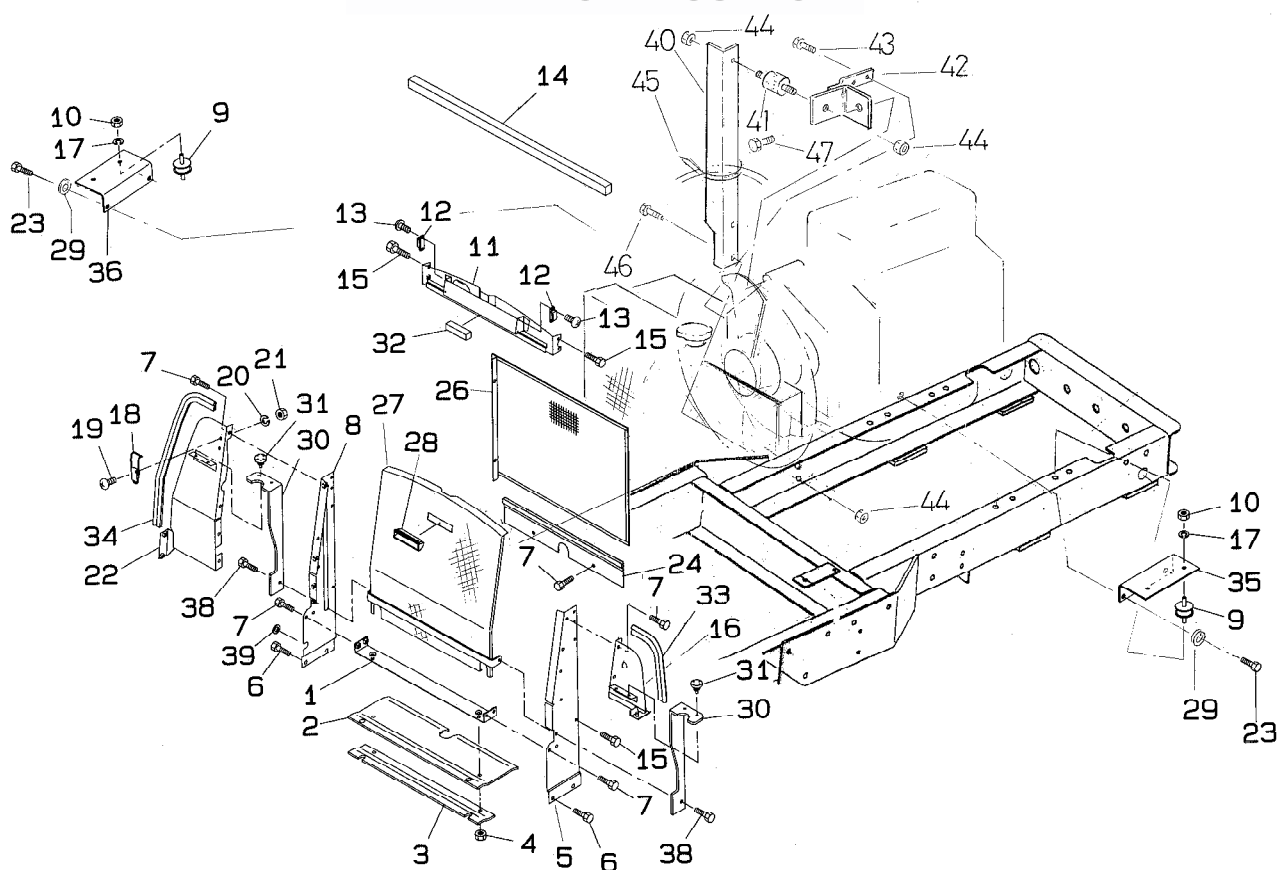


見出番号 Key No	部 品 番 号 Parts No	部 品 名 称 Parts Name	台 当 個 数 Q'ty		互換性 R/P	適 応 号 機 Application	型 寸 Description	備 考 Remarks
			284	364				
1	*	シート ASSY	1	1				
2	35570 0580	シート ASSY	1	1				
2a	35508 0510	サスペンション ASSY	1	1				
3	*	ロワーフレーム	1	1				
4	*	リンク	2	2				
5	*	スペーサ	4	4				
6	35574 0283	ノブ	1	1				
7	*	シャフト	1	1				
8	03030 0420	スプリングピン	1	1				
9	35574 0282	スプリング	2	2				
10	01180 0825	ボルト	4	4				
11	*	ハンガー	1	1				
12	03030 0414	スプリングピン	1	1				
13	03030 0410	スプリングピン	1	1				
14	*	プロテクター	2	2				
15	*	ベアリング	1	1				
16	*	ブッシュ	4	4				
17	*	プレート	2	2				
18	*	ブッシュ	4	4				
19	01560 0516	スクリュー	4	4				
20	*	スペーサ	5	5				
21	*	プレート ;R	1	1				
22	*	プレート ;L	1	1				
23	*	ブッシュ	4	4				
24	01010 0816	ボルト	4	4				
25	*	ベース ; フロント	1	1				
26	*	ベース ; リヤ	1	1				
27	*	シートアジャスタ	1	1				
28	*	シートアジャスタ	1	1				
29	02310 0008	ナット	8	8				
30	*	ブーツ	1	1				
31	*	クリップ	14	14				
32	*	ワイヤー	2	2				
33	*	ブラケット	1	1				
34	35574 0286	スイッチ	1	1				

SEAT

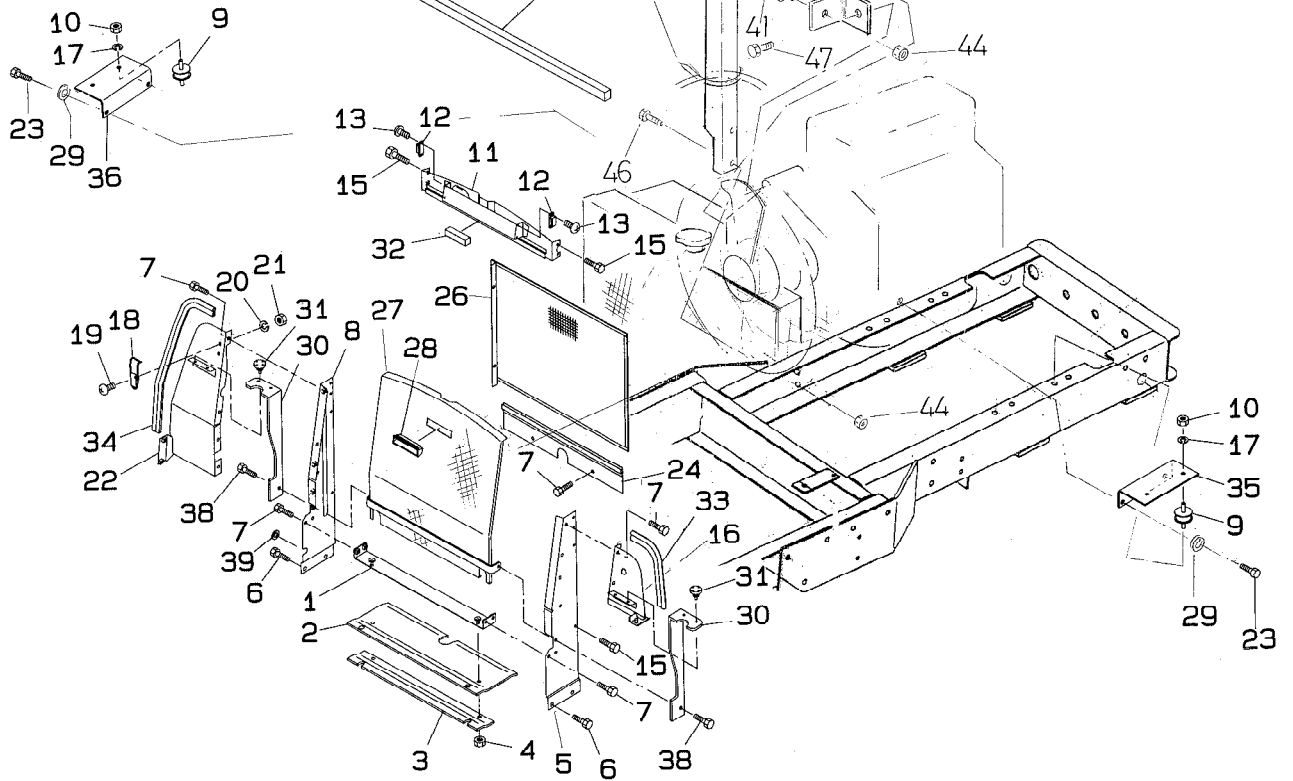
57

エンジンサポート
FIG.224 ENGINE SUPPORT

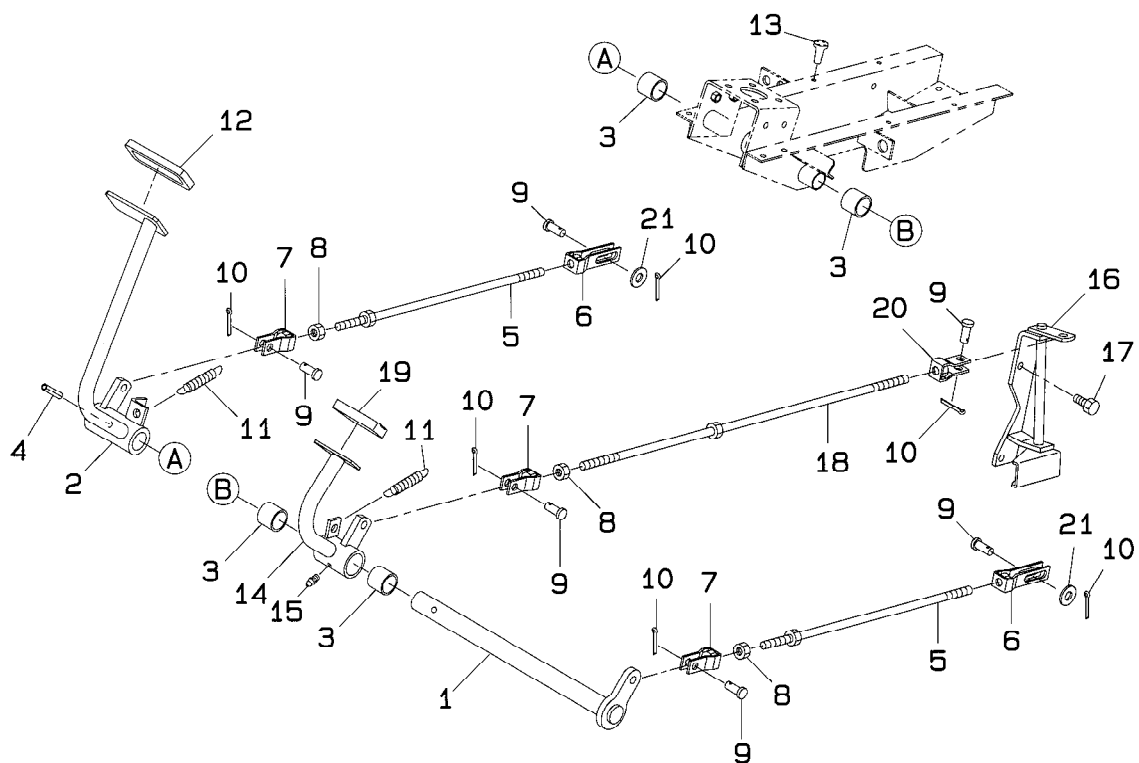


見出番号 Key No	部品番号 Parts No	部品名称 Parts Name	台 当 個 数 Q'ty				互換性 R/P	適応号機 Application	型 寸 Description	備 考 Remarks
			284	364						
1	31035 2670	シャフウバン ; ウエ	PLATE,STEEL	1	1					
2	39812 0970	ゴム ; シャフウ	PLATE,RUBBER	1	1					
3	31036 1390	シャフウバン ; シタ	PLATE,RUBBER	1	1					
4	02310 0008	ナット	NUT	2	2					
5	31030 0860	ラジエータササエ ;L	SUPPORT,RADI;L	1	1					
6	01151 1020	ボルト	BOLT	4	4					
7	01080 0816	ボルト	BOLT	2	2					
8	31030 0910	ラジエータササエ :R	SUPPORT,RADI;R	1	1					
9	39812 0790	ラバー , クツシヨン	RUBBER,CUSHION	4	4					
10	02090 0010	ナット	NUT	4	4				M10	
11	31035 2640	シャフウバン ; ウエ	PLATE;UP	1	1					
12	39833 0290	マグネットファスナー	FASTENER	2	2					
13	01560 0416	スクリュ	SCREW	4	4					
14	39813 3690	スポンジ	SEAL RUBBER	1	1					
15	01080 0612	ボルト	BOLT	8	8					
16	31035 2690	シャフウバン ;L ウエ	PLATE;L UP	1	1					
17	02710 0010	スプリングワツシヤ	WASHER	4	4				M10	
18	39833 0320	ヒンジ ; ファスナ	HINGE	1	1					
19	01530 0512	スクリュ	SCREW	2	2					
20	02710 0005	ワツシヤ	SPRING WASHER	2	2					
21	02010 0005	ナット	NUT	2	2					
22	31035 2620	シャフウバン ;R	PLATE;R	1	1					
23	01041 1425	ボルト	BOLT	4	4				M14	
24	31035 2660	シールゴム	SEAL RUBBER	1	1					
26	31014 0910	ネット	NET	1	1					
27	35031 2080	フロントスクリーン	FRONT SCREEN	1	1					
28	39818 1770	ハンドルグリッブ	HANDLE GRIP	1	1					
29	02710 0014	スプリングワツシヤ	SPRING WASHER	4	4					
30	39812 0980	ゴム ; シャフウ	RUBBER	2	2					
31	39834 0240	クリップ	CLIP	4	4					
32	39813 4730	スポンジ	SPONG	1	1				L:80	
33	39811 7710	ゴム ; トリム	RUBBER;TRIM	1	1				L:260	
34	39811 8540	ゴム ; トリム	RUBBER;TRIM	1	1				L:550	
35	31061 0460	エンジンササエ ;L	SUPPORT;L	1						
35	31061 0480	エンジンササエ ;L	SUPPORT;L		1					

エンジンサポート

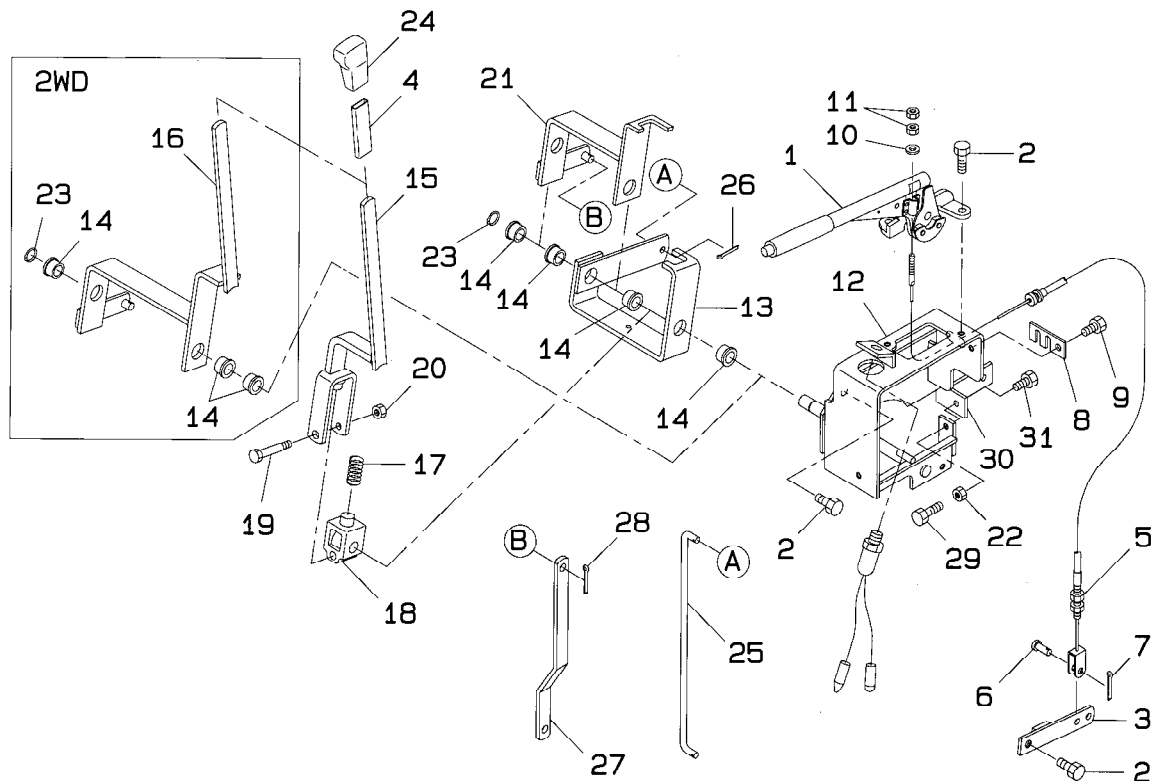
[illegible]

ブレーキペダル
FIG.225
BRAKE PEDALS



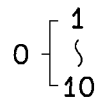
見出番号 Key No	部 品 番 号 Parts No	部 品 名 称 Parts Name	台 当 個 数 Q'ty				互換性 R/P	適 応 号 機 Application	型 寸 Description	備 考 Remarks
			284	364						
1	35820 0940	シャフト	SHAFT	1	1				25 × 30 × 25	
2	35810 4750	ペダル	PEDAL	1	1					
3	39851 0070	ブツシュ	BUSHING	6	6					
4	03030 0840	ピンロール	PIN ROLL	1	1					
5	35850 0261	ロッド	ROD	2	2					
6	35855 0190	ホークジョイント ;L	CLEVIS;L	2	2					
7	35855 0010	ホークジョイント ;R	CLEVIS;R	3	3					
8	02090 0010	ナット	NUT	3	3					
9	03131 1020	ピン	PIN	6	6					
10	03010 3225	ピン	PIN	6	6					
11	39821 0290	スプリング	SPRING	2	2					
12	39811 7790	パッド	PAD	1	1					
13	39811 0110	バンパーゴム	BUMPER RUBBER	2	2					
14	35810 4770	ペダル	PEDAL	1	1					
15	06061 0000	ニツブルループ	NIPPLE LUBE	1	1					
16	32655 0210	レバー	LEVER	2	2					
17	01080 0816	ボルト	BOLT	2	2					
18	35851 1120	ロッド	ROD	1	1					
19	39811 3000	パッドゴム	PAD RUBBUR	1	1					
20	35855 0020	クレビス	CLEVIS	1	1					
21	02610 0010	ワツシヤ	WASHER	2	2					

FIG.226 ハンドブレーキ
HAND BRAKE



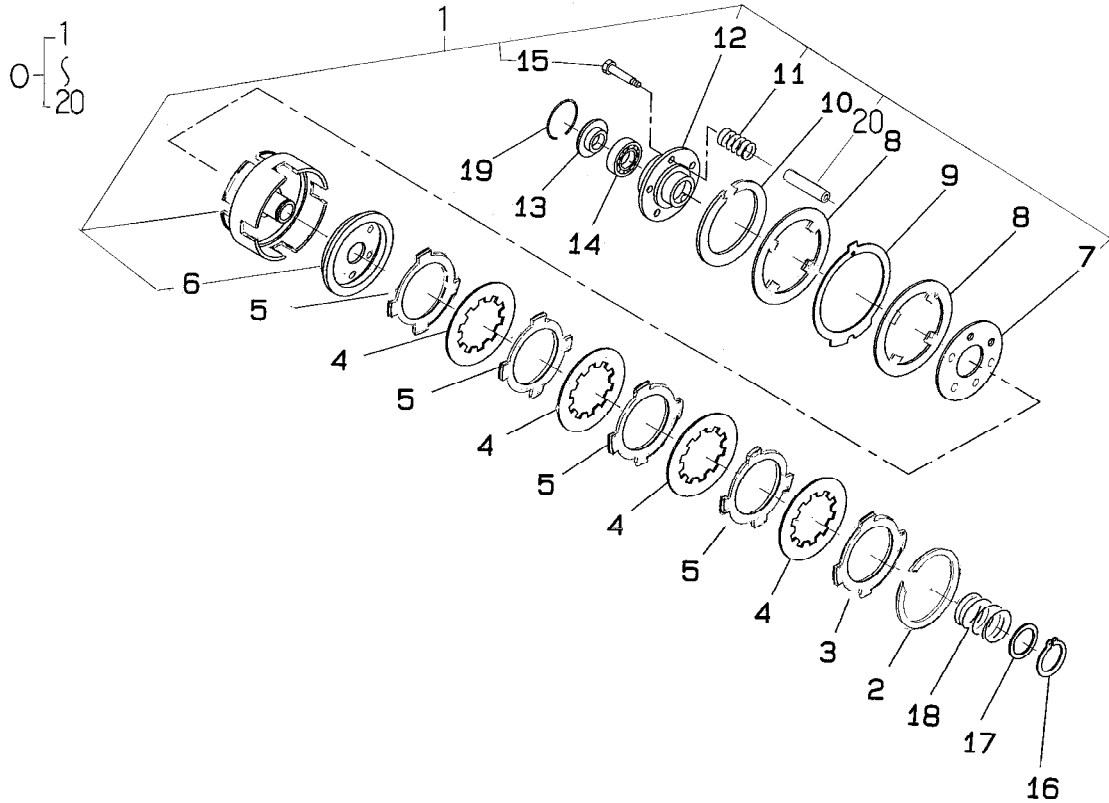
見出番号 Key No	部 品 番 号 Parts No	部 品 名 称 Parts Name	台 当 個 数 Q'ty				互換性 RIP	適 応 号 機 型 寸 Application Description	備 考 Remarks
			284	364					
1	32865 0190	ハンドブレーキ	1	1					
2	01151 1020	ボルト	7	7					
3	32840 0560	レバー	2	2					
4	06810 9053	チューブ	1	1					
5	31270 0660	ワイヤ	2	2					
6	03131 0820	ピン	2	2					
7	03010 2025	ピン	2	2					
8	31274 0230	ワイヤ;リテーナ	1	1					
9	01080 0816	ボルト	1	1					
10	02610 0006	ワッシャ	2	2					
11	02240 0006	ナット	2	2					
12	32832 0920	ブラケットサポート	1	1					
13	32410 6670	レバー	1	1					
14	39851 1320	ブッシング	4	4					
15	32410 6710	レバー	1	1					
16	32410 6850	レバー	1	1					
17	39821 5500	スプリング	1	1					
18	32412 1000	ストツパ	1	1					
19	39943 1070	ボルト	1	1					
20	02150 0008	ナット	1	1					
21	32410 6690	レバー	1	1					
22	02090 0008	ナット	1	1					
23	03610 0015	スナップリング	1	1					
24	39818 0890	ハンドルグリッブ	1	1					
25	32436 2080	ロッド	1	1					
26	03010 2025	スプリットピン	2	2					
27	32436 2090	ロッド	1	1					
28	03010 3225	スプリットピン	2	2					
29	01031 0825	ボルト	1	1					
30	32452 0090	プレート	1	1					
31	01080 0816	ボルト	1	1					

FIG.227



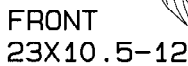
62

クラッチ
FIG.228 CLUTCH ASSEMBLY

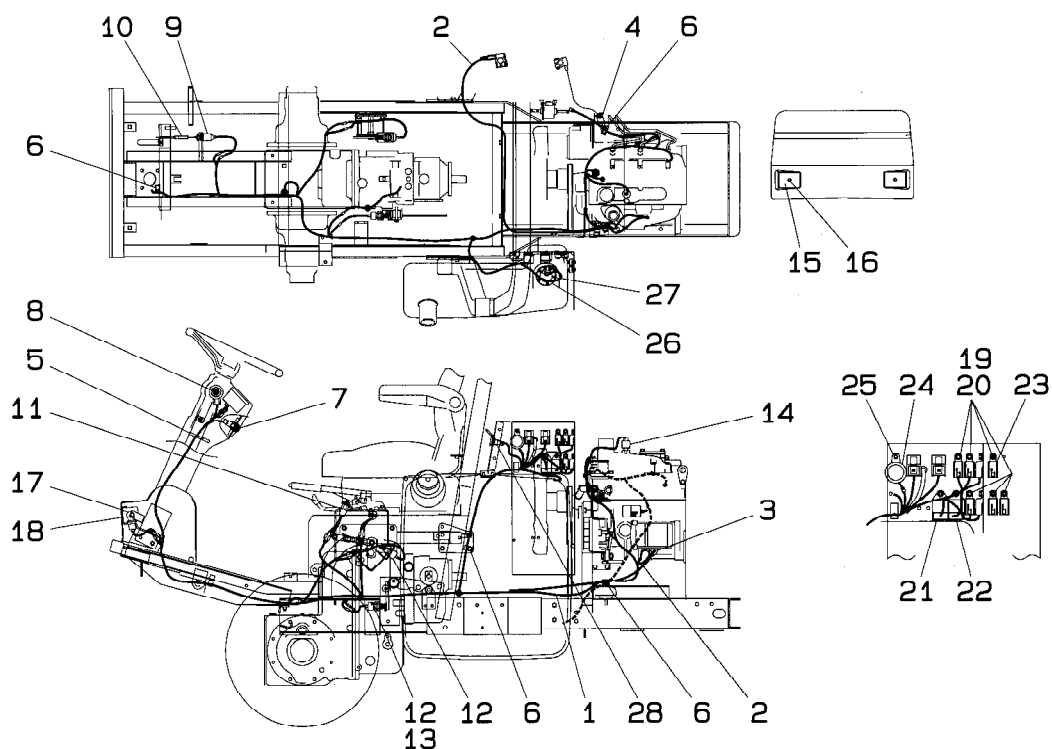


見出番号 Key No	部 品 番 号 Parts No	部 品 名 称 Parts Name	台 当 個 数 Q'ty				互換性 RIP	適 応 号 Application	機 型 Description	備 考 Remarks
			284	364						
0	32004 0921	クラッチ ASSY;PTO	CLUTCH ASSY;PTO	1	1					
1	32069 0129	クラッチ CMP	CASE CMP	1	1					
2	*	スナップリング	SNAP RING	1	1					
3	32069 0106	プレート バック	PLATE BACK	1	1					
4	32069 0130	プレートディスク	PLATE DISC	4	4					
5	32069 0108	プレートセパレータ	PLATE SEPERATOR	4	4					
6	*	メタルプレッシャプレート	METAL PRESURE P	1	1					
7	*	バックプレート	BACK PLATE	1	1					
8	32069 0109	ディスク	DISC	2	2					
9	32069 0110	ディスク	DISC	1	1					
10	*	スナップリング	SNAP RING	1	1					
11	*	クラッチスプリング	CLUTCH SPRING	6	6					
12	*	クラッチリフトナー	CLUTCH REFTNAR	1	1					
13	*	ホルダースプリング	HOLDER SPRING	1	1					
14	39856 0730	ベアリング ASSY スラスト	BEARING ASSY TH	1	1					
15	*	ボルト	BOLT	5	5					
16	03610 0030	サークリップ	SNAP RING	1	1					
17	32069 0111	ワッシャ	WASHER	1	1					
18	32069 0112	スプリング	SPRING	1	1					
19	*	スナップリング	SNAP RING	1	1					
20	*	カラー	COLLAR	6	6					

FIG.229

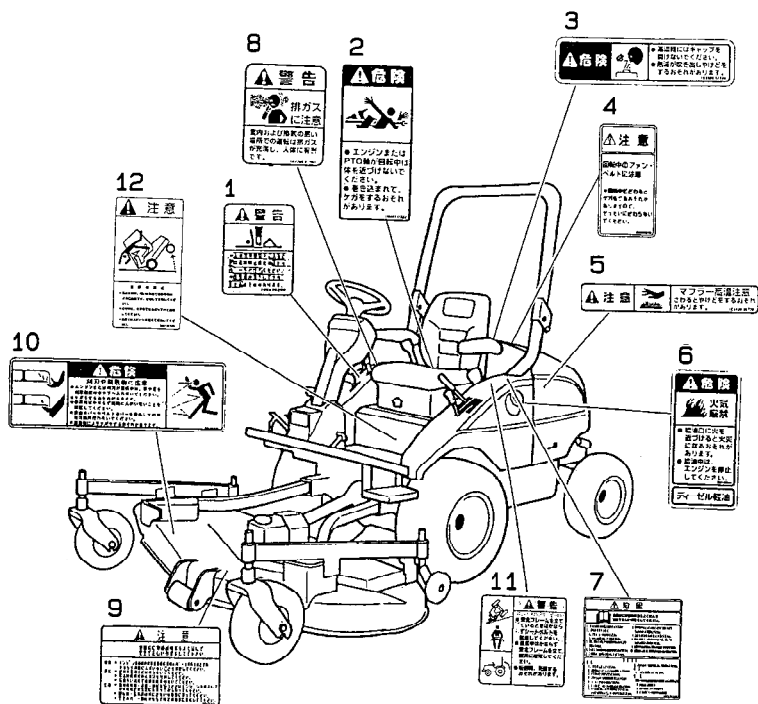
[illegible]

ワイヤハーネス
FIG.230 WIER HARNESS



見出番号 Key No	部 品 番 号 Parts No	部 品 名 称 Parts Name	台 当 個 数 Q'ty				互換性 R/P	適 応 号 機 型 寸 Application Description	備 考 Remarks
			284	364					
1	38561 1040	ワイヤハーネス;メイン	1	1					
2	38565 0461	バッテリーケーブル,+	1	1					
3	39811 9870	パッドゴム	1	1					
4	38565 0511	バッテリーケーブル,-	1	1					
5	39875 0240	バンド	4	4					
6	39911 0340	クランプ	4	4					
7	38520 1810	スイッチ;UFO	1	1					
8	38520 2110	スイッチ;スタート	1	1					
9	48522 0180	スイッチ;ブレーキ	1	1					
10	39821 1880	スプリング	1	1					
11	38520 0730	スイッチ;パーキング	1	1					
12	38520 0891	スイッチ;セフテーター	2	2					
13	38524 0038	ナット	1	1				M14	
14	38520 0570	スイッチ;エアクリーナ	1	1					
15	38515 0200	レフレクタ	2	2					
16	02310 0006	ナット	2	2					
17	38510 1910	ランプ,ヘッド	1	1					
18	01080 0616	ボルト	2	2					
19	38523 0300	リレー	5	5					
20	01081 0616	ボルト	8	8					
21	38587 0300	コントロールユニット	1	1					
22	38587 0640	コントロールユニット	1	1					
23	38523 0250	リレー;ブレーキ	1	1					
24	38525 0130	ブザー	1	1					
25	01515 0520	スクリユウ	1	1					
26	38528 0210	フューエルゲージ	1	1					
27	01514 0514	スクリユウ	5	5					
28	38575 0360	シガライタ ASSY	1	1					

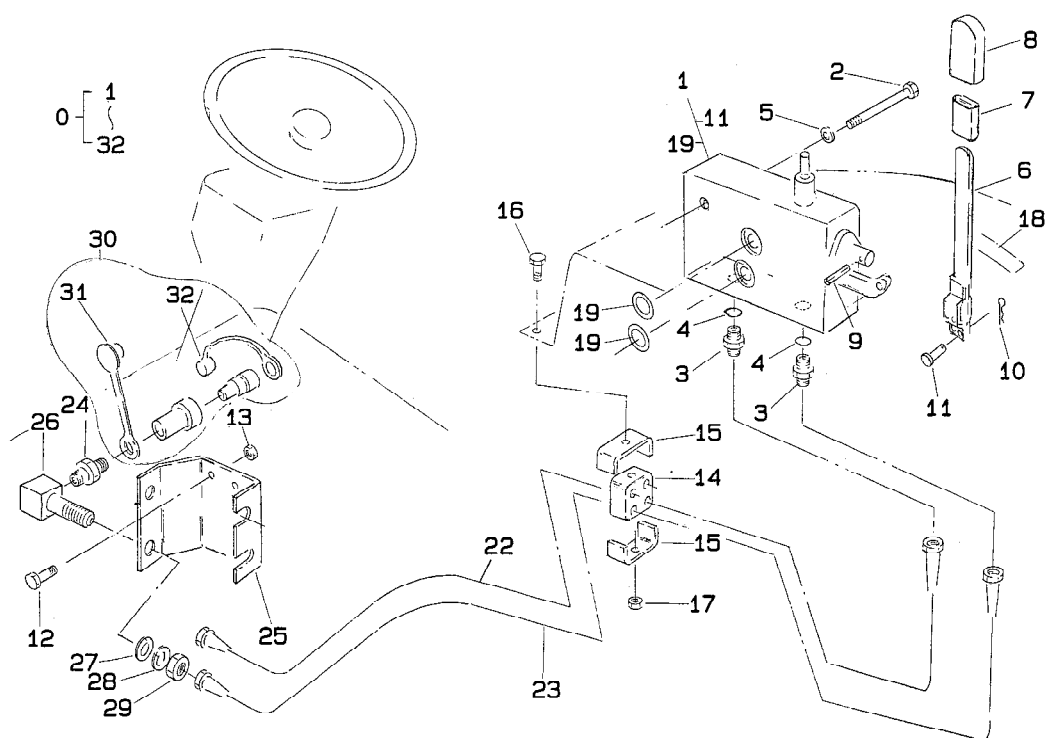
コーションプレート
CAUTION PLATE

[illegible]

SIDE PTO

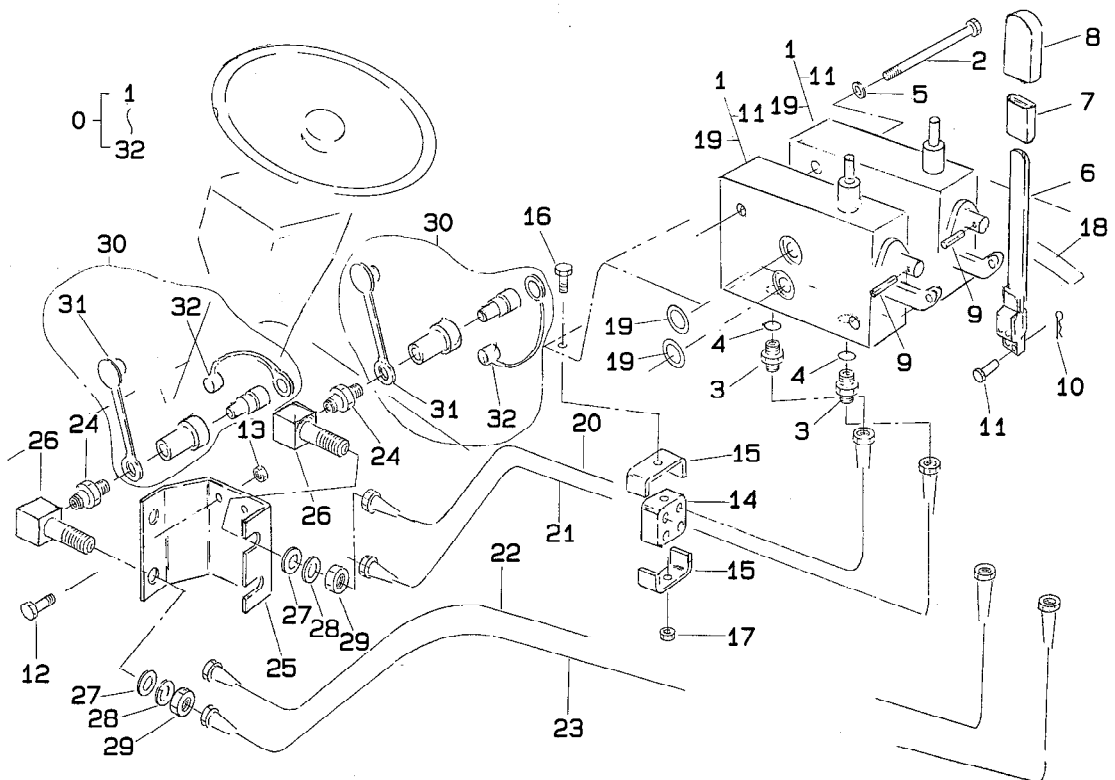
[illegible]

FIG.234 サブバルブ KIT ; 一連 MC
SINGLE REMOTE HYD-VALVE KIT; OPTION



見出番号 Key No	部 品 番 号 Parts No	部 品 名 称 Parts Name		台 当 個 数 Q'ty				互換性 R/P	適 応 号 機 Application	型 寸 Description	備 考 Remarks
				284	364						
0	*	バルブ KIT	VALVE KIT	1	1						
1	34001 6040	バルブ ASSY	VALVE ASSY	1	1						
2	01031 1060	ボルト	BOLT	2	2						
3	45467 0040	アダプタ	ADAPTOR	2	2						
4	05210 0110	O リング	O-RING	2	2						
5	02710 0010	スプリングワッシャ	SPRING WASHER	2	2						
6	34010 6530	コントロールレバー	CONTOROL LEVER	1	1						
7	06810 9053	ビニールチューブ	VNYLE TUBE	1	1						
8	39818 0610	グリッブ	GRIP	1	1						
9	03030 0528	スプリングピン	SPRING PIN	1	1						
10	03110 0004	スナップピン	SNAP PIN	1	1						
11	34029 2120	ピン	PIN	1	1						
12	01031 0820	ボルト	BOLT	2	2						
13	02130 0008	ナット	NUT	2	2						
14	39811 5630	ゴム	RUBBER	1	1						
15	39911 2130	クランプ	CLAMP	2	2						
16	01010 0650	ボルト	BOLT	1	1						
17	02240 0006	ナット	NUT	1	1						
18	39037 2410	ユアツレバーシジマーク	INDI PLATE	1	1						
19	05211 0140	O リング	O-RING	2	2					P14	
22	34070 8080	オイルパイプ	OIL PIPE	1	1					L=740	
23	34070 8090	オイルパイプ	OIL PIPE	1	1					L=789	
24	34067 1970	アダプタ	ADAPTOR	2	2						
25	34080 1660	ブラケット	BRACKET	1	1						
26	34067 1510	アダプタ	ADAPTOR	2	2						
27	02610 0014	ワッシャ	WASHER	2	2						
28	02710 0014	スプリングワッシャ	SPRING WASHER	2	2						
29	02080 0014	ナット	NUT	2	2						
30	34063 1220	カップラジョイント ASSY	C-JOINT ASSY	2	2						
31	34049 0192	ダストキャップ; メス	DUST CAP;FEMALE	2	2						
32	34049 0193	ダストキャップ; オス	DUST CAP;MALE	2	2						

サブバルブ KIT ; 二連 MC
FIG.235
DUAL REMOTE HYD-VALVE KIT; OPTION



見出番号 Key No	部 品 番 号 Parts No	部 品 名 称 Parts Name	台 当 個 数 Q'ty				互換性 RIP	適 応 号 機 Application	機 型 寸 Description	備 考 Remarks
			284	364						
0	*	コントロールバルブ KIT	CON-VALVE KIT	1	1					
1	34001 6040	コントロールバルブ ASSY	CON-VALVE ASSY	2	2					
2	01031 1095	ボルト	BOLT	2	2				M10 × 95	
3	45467 0040	アダプタ	ADAPTOR	4	4					
4	05210 0110	O リング	O-RING	4	4					
5	02710 0010	スプリングワッシャ	SPRING WASHER	2	2					
6	34010 6530	コントロールレバー	CONTOROL LEVER	2	2					
7	06810 9053	ビニールチューブ	VNYLE TUBE	2	2					
8	39818 0610	グリッパ	GRIP	2	2					
9	03030 0528	スプリングピン	SPRING PIN	2	2					
10	03110 0004	ピン	PIN	2	2					
11	34029 2120	ピン	PIN	2	2					
12	01031 0820	ボルト	BOLT	2	2					
13	02130 0008	ナット	NUT	2	2					
14	39811 5630	ゴム	RUBBER	1	1					
15	39911 2130	クランプ	CLAMP	2	2					
16	01010 0650	ボルト	BOLT	1	1				M6 × 50	
17	02240 0006	ナット	NUT	1	1					
18	39037 2410	ユアツレバーシジマーク	INDI PLATE	1	1					
19	05211 0140	O リング	O-RING	4	4				P14	
20	34070 8100	オイルパイプ	OIL PIPE	1	1				L=644	
21	34070 8380	オイルパイプ	OIL PIPE	1	1				L=693	
22	34070 8080	オイルパイプ	OIL PIPE	1	1				L=740	
23	34070 8090	オイルパイプ	OIL PIPE	1	1				L=789	
24	34067 1970	アダプタ	ADAPTOR	4	4					
25	34080 1660	ブラケット	BRACKET	1	1					
26	34067 1510	アダプタ	ADAPTOR	4	4					
27	02610 0014	ワッシャ	WASHER	4	4					
28	02710 0014	スプリングワッシャ	SPRING WASHER	4	4					
29	02080 0014	ナット	NUT	4	4					
30	34063 1220	カッブラジョイント ASSY	C-JOINT ASSY	4	4					
31	34049 0192	ダストキャップ; メス	DUST CAP; FEMALE	4	4					
32	34049 0193	ダストキャップ; オス	DUST CAP; MALE	4	4					

モアー編

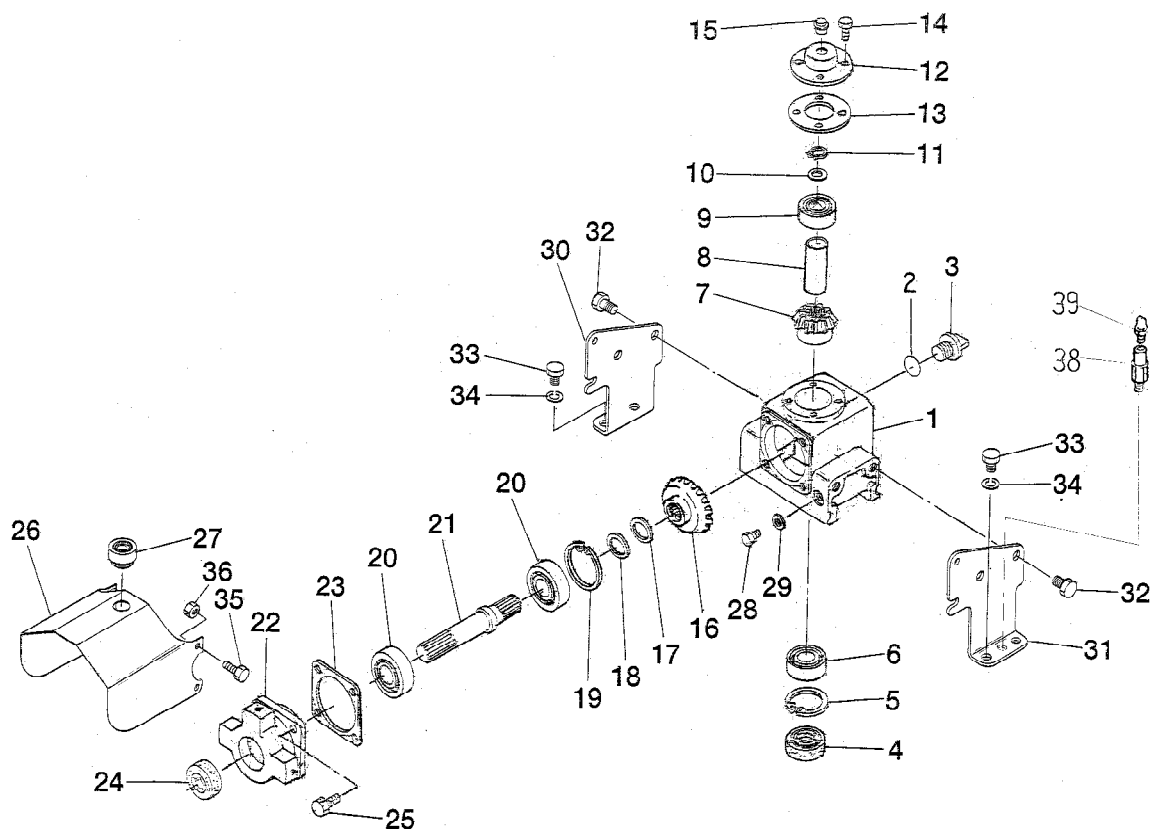
(MOWER)

FM60SD

ユニバーサルジョイント

[illegible]

FIG.302 ギアボックス
GEAR BOX



見出番号 Key No	部 品 番 号 Parts No	部 品 名 称 Parts Name	台 当 個 数 Q'ty				互換性 R/P	適 応 号 機 Application	型 寸 Description	備 考 Remarks
			ALL							
1	61046 0110	ベベルケース	BEVEL CASE	1						
2	05210 0180	O リング	O-RING	1						
3	19845 0531	プラグ ASSY	PLUG ASSY	1						
4	05020 9037	オイルシール	OIL SEAL	1						
5	03650 0052	スナツプリング	SNAP RING	1						
6	04010 6205	ベアリング	BALL BEARING	1						
7	61331 0130	ベベルギヤ	BEVEL GEAR	1						
8	49923 4340	カラー	COLLAR	1						
9	04010 6303	ベアリング	BALL BEARING	1						
10	49928 0360	シム ;0.2	SHIM;0.2	1						
11	03610 0017	スナツプリング	SNAP RING	1						
12	61060 0081	ボックスカバー	GEAR BOX COVER	1						
13	61099 0210	パツキン	PACKING	1						
14	01130 0616	ボルト	BOLT	4						
15	E0101 0110	ブリーザー	BREATHER	1						
16	61331 0120	ベベルギヤ	BEVEL GEAR	1						
17	49928 0340	シム ;0.2	SHIM;0.2	AR						
18	49928 0330	シム ;0.1	SHIM;0.1	AR						
19	03650 0062	スナツプリング	SNAP RING	1						
20	04010 6305	ベアリング	BALL BEARING	2						
21	61327 0360	シャフト	SHAFT	1						
22	61021 0200	ベアリングケース	BEARING CASE	1						
23	61099 0200	パツキン	PACKING	1						
24	05020 9078	オイルシール	OIL SEAL	1						
25	01150 0820	ボルト	BOLT	4						
26	63025 0922	カバー ; ジョイント	COVER;JOINT	1						
27	39811 0501	ゴム	RUBBER	1						
28	01080 0814	ボルト	BOLT	1						
29	02510 0008	シールワツシヤ	SEAL WASHER	1						
30	61056 0742	ステー ;L	STAY;L.H	1						
31	61056 0762	ステー ;R	STAY;R.H	1						
32	01151 1220	ボルト	BOLT	4						
33	01321 1216	ボルト	BOLT	2						
34	02710 0012	スプリングワツシヤ	SPRING WASHER	2						
35	01080 0825	ボルト	BOLT	4						

GEAR BOX

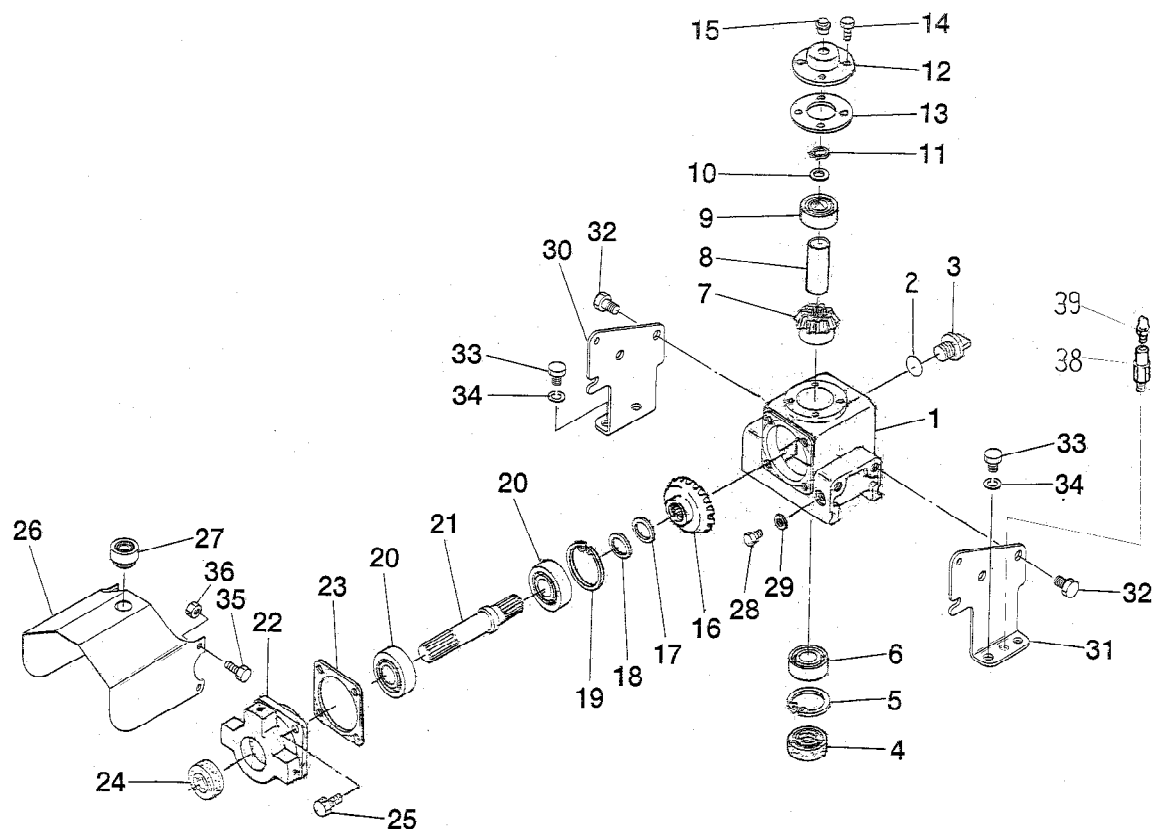
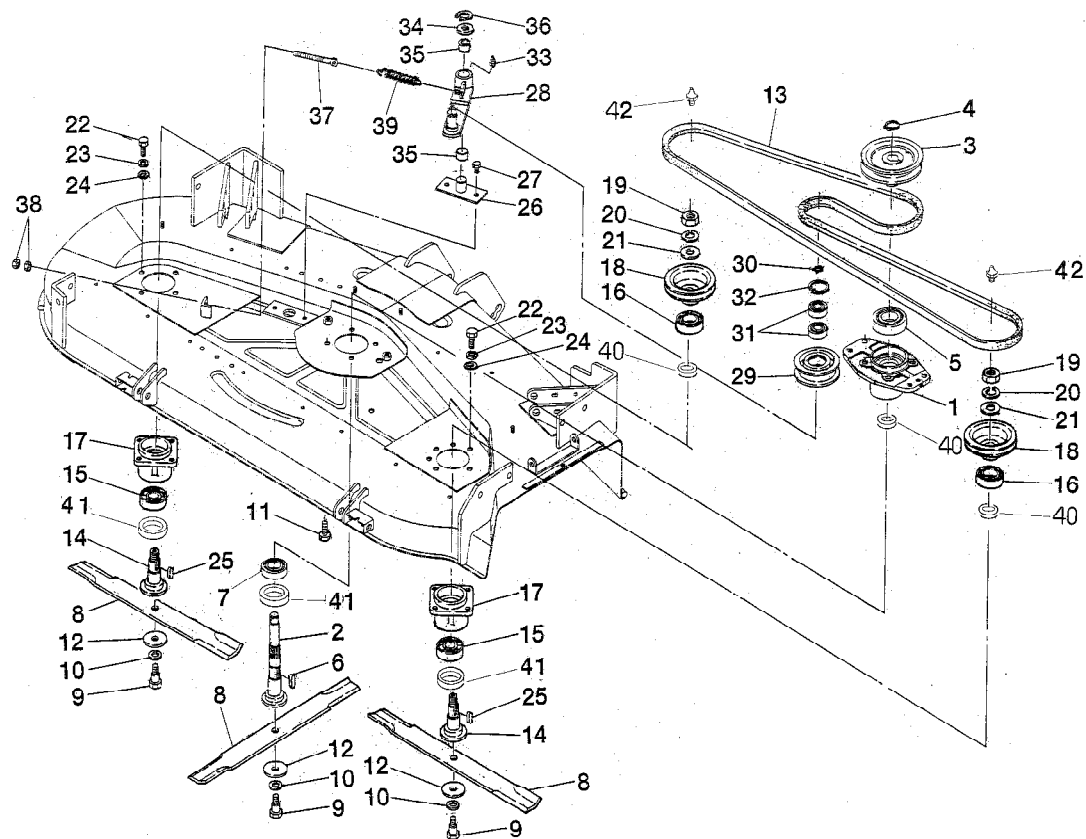
[illegible]

FIG.303 プーリ, ブレード
PULLEY, BLADE



見出番号 Key No	部 品 番 号 Parts No	部 品 名 称 Parts Name	台 当 個 数 Q'ty				互換性 R/P	適 応 号 機 Application	型 寸 Description	備 考 Remarks
			ALL							
1	61021 0181	ベアリングケース	BARING CASE	1						
2	61346 0451	シャフト	SHAFT	1						
3	63011 0330	プーリー	PULLEY	1						
4	03610 0025	スナップリング	SNAP RING	1						
5	04011 6208	ハベアリング	BALL BEARING	1						
6	03410 9803	キー	KEY	1						
7	04010 6206	ベアリング	BALL BEARING	1						
8	64531 0310	ブレード	BLADE	3						
9	49943 0971	ボルト	BOLT	3						
10	02710 0018	スプリングワッシャ	SPRING WASHER	3						
11	01161 1220	ボルト	BOLT	4						
12	49921 2020	スペーサ	SPACER	3						
13	08052 9118	Vベルト	V-BELT	1						
14	61346 0230	シャフト	SHAFT	2						
15	04010 6206	ベアリング	BALL BEARING	2						
16	04011 6008	ベアリング	BALL BEARING	2						
17	61021 0131	ケース;ベアリング	CASE	2						
18	63011 0283	プーリー	PULLEY	2						
19	02040 9801	ナット	NUT	2						
20	02710 9801	スプリングワッシャ	SPRING WASHER	2						
21	02510 9003	シールワッシャ	SEAL WASHER	2						
22	01321 1230	ボルト	BOLT	8						
23	02710 0012	スプリングワッシャ	SPRING WASHER	8						
24	02610 0012	ワッシャ	WASHER	8						
25	03410 9803	キー	KEY	2						
26	63837 0100	ピン COMPL	PIN COMP	1						
27	01151 1016	ボルト	BOLT	2						
28	63220 0390	テンションアーム	TENSION ARM	1						
29	63226 0100	プーリー	PULLEY	1						
30	03610 0017	スナップリング	SNAP RING	1						
31	04010 9134	ベアリング	BALL BEARING	2						
32	03650 0040	スナップリング	SNAP RING	1						
33	06063 9801	グリスニツプル	GREASE NIPPLE	1						
34	49921 2220	スペーサ	SPACER	1						
35	49851 0120	ブツシュ	BUSH	2						

PULLEY, BLADE

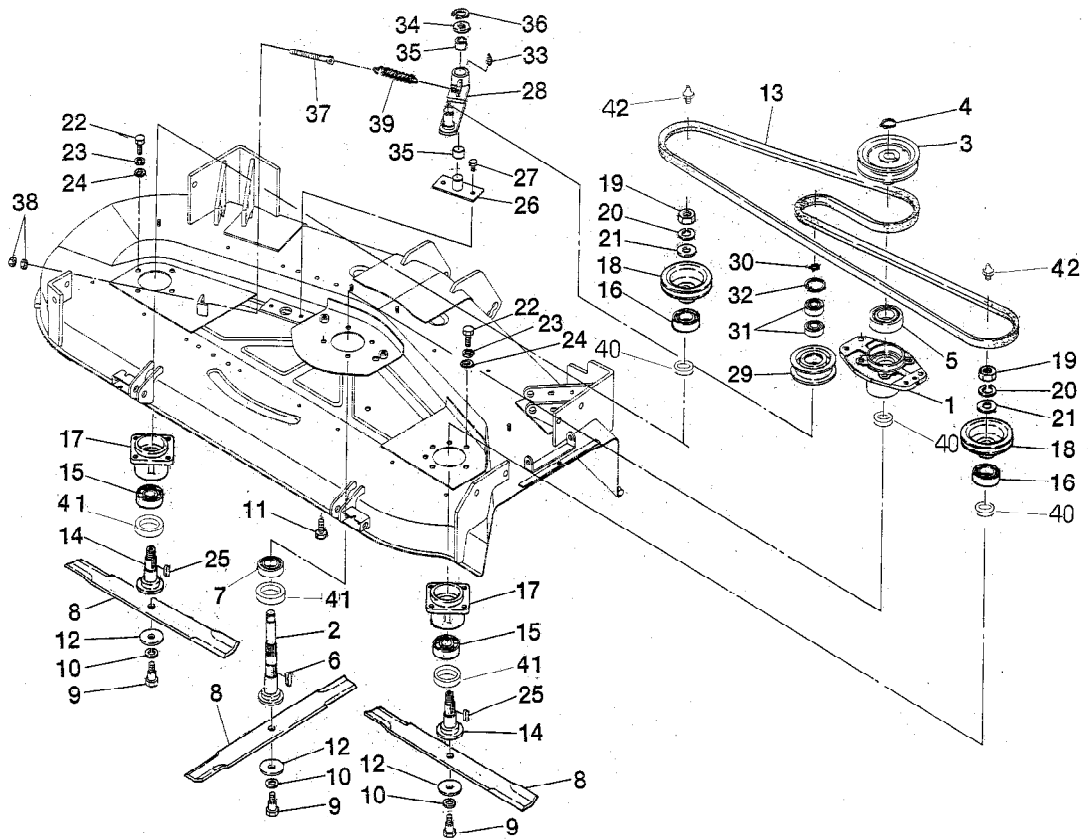
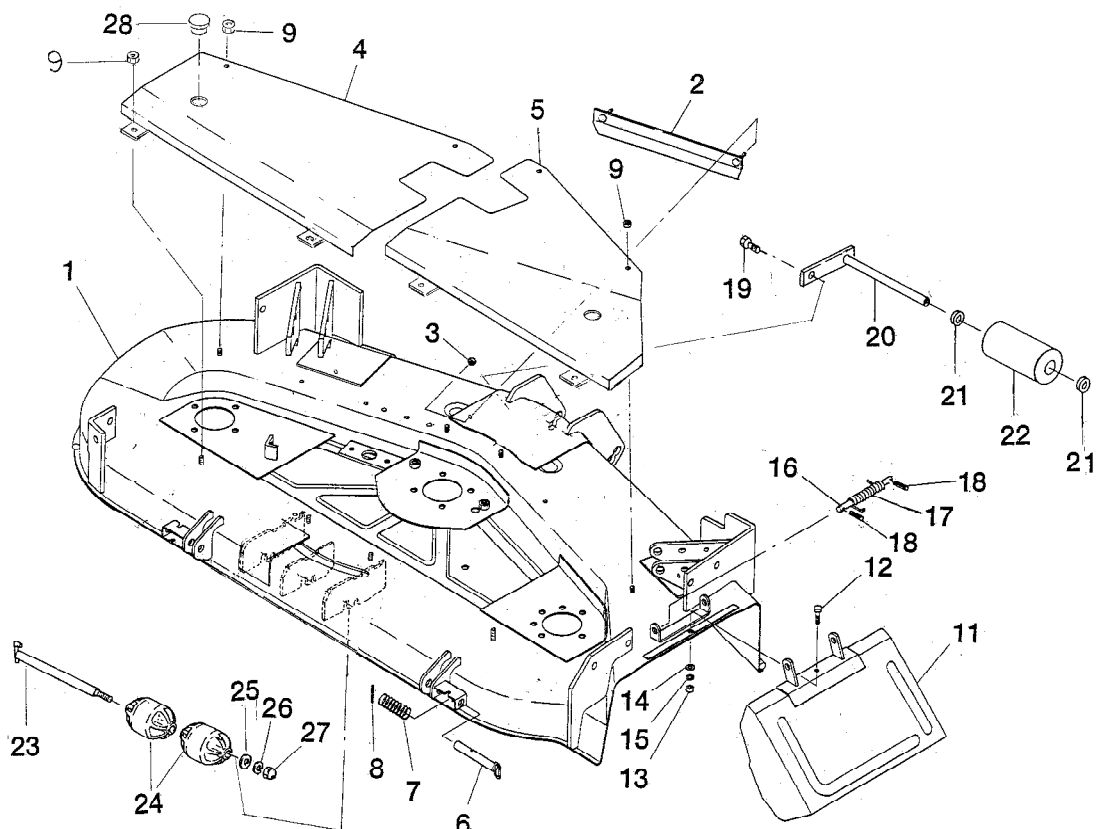
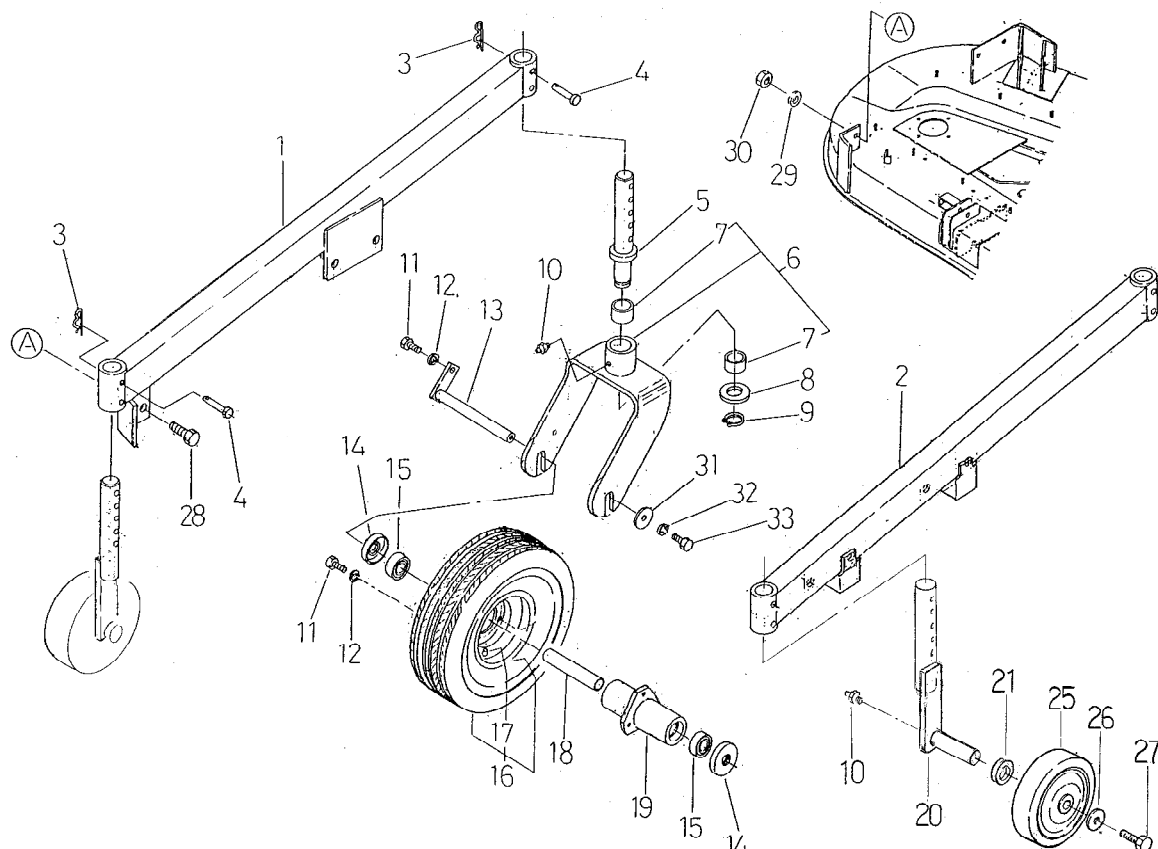
[illegible]

FIG.304 デツキ, カバー
MORE DECK, COVER



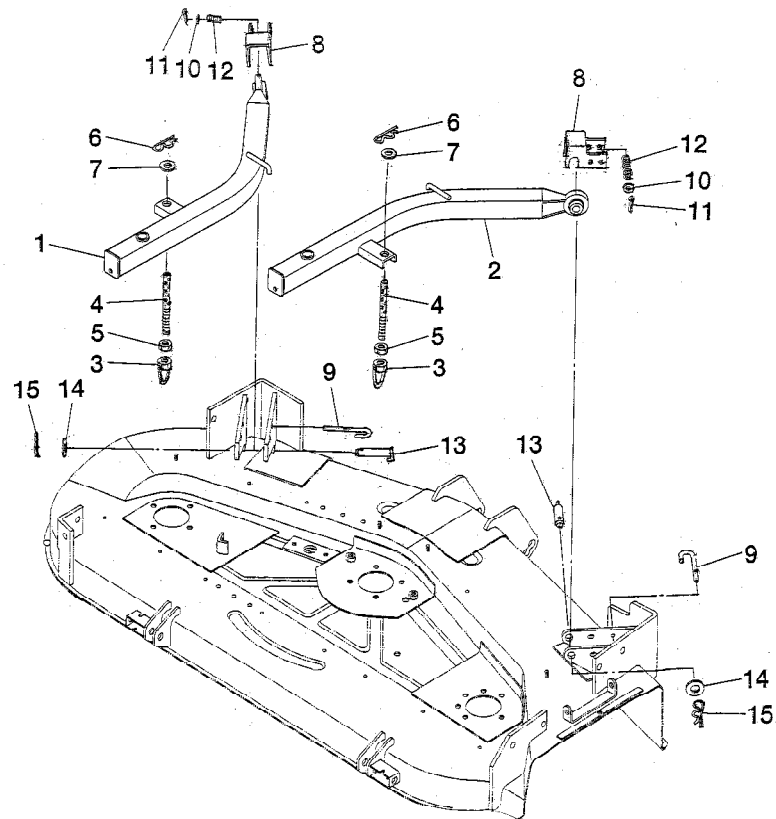
見出番号 Key No	部 品 番 号 Parts No	部 品 名 称 Parts Name	台 当 個 数 Q'ty				互換性 R/P	適 応 号 機 Application	型 寸 Description	備 考 Remarks
			ALL							
1	63810 3040	モアデツキ	MORE DECK	1						
2	63830 0140	プレート	PLATE	2						
3	02310 0008	ナット	NUT	4						
4	63025 1041	カバー; ベルト L	COVER;L.H	1						
5	63025 1061	カバー; ベルト R	COVER;R.H	1						
6	64225 0080	ピン	PIN	2						
7	49821 1370	スプリング	SPRING	2						
8	03030 0440	スプリングピン	SPRING PIN	2						
9	02310 0008	ナット	NUT	4						
10	39811 6000	ゴム	RUBBER	4						
11	63815 0810	カバー	COVER	1						
12	01030 0820	ボルト	BOLT	1						
13	02090 0008	ナット	NUT	1						
14	02610 0008	ワッシャ	WASHER	1						
15	02710 0008	スプリングワッシャ	SPRING WASHER	1						
16	63837 0011	シャフト	SHAFT	1						
17	49822 1250	スプリング	SPRING	1						
18	03030 0420	スプリングピン	SPRING PIN	2						
19	01151 0814	ボルト	BOLT	1						
20	65015 0080	シャリンジク	SHAFT	1						
21	02610 0020	ワッシャ	WASHER	4						
22	65215 0140	フロントホイール	FRONT WHEEL	1						
23	65015 0040	シャフト; ローラ	SHAFT	1						
24	65211 0080	リヤローラ	ROLLER	2						
25	02610 0010	ワッシャ	WASHER	1						
26	02710 0010	スプリングワッシャ	SPRING WASHER	1						
27	02450 9801	ナット	NUT	1						
28	49843 0160	プラグ; ゴム	PLUG	1						

ゲージホイール
FIG.305
GAUGE WHEEL



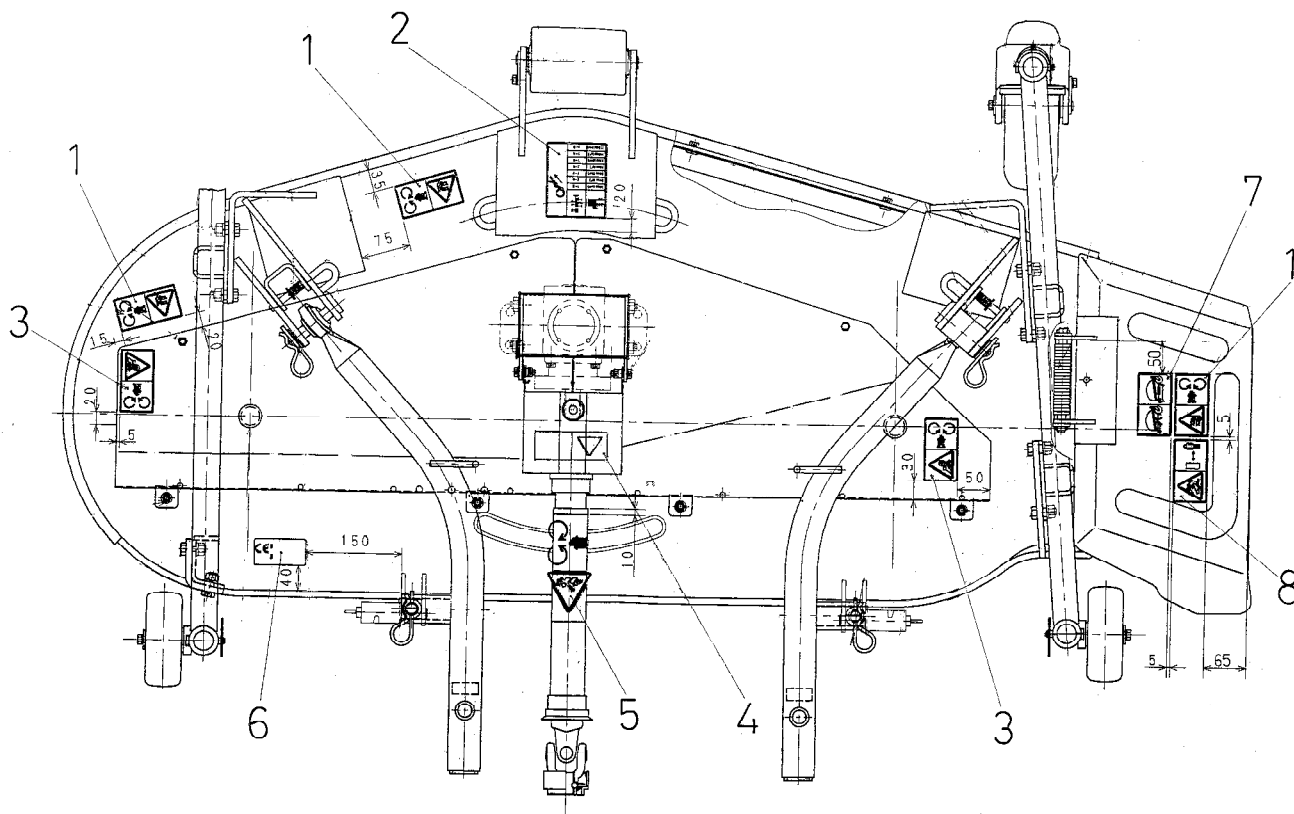
見出番号 Key No	部 品 番 号 Parts No	部 品 名 称 Parts Name	台 当 個 数 Q'ty				互換性 RIP	適 応 号 Application	機 型 Description	備 考 Remarks
			ALL							
1	65230 0770	ビリンアーム ;L	ARM;L.H	1						
2	65230 0790	ビリンアーム ;R	ARM;R.H	1						
3	03110 9017	スナツプピン	SNAP PIN	4						
4	03131 1050	ヒラアタマピン	PIN	4						
5	65230 0360	キヤスタシャフト	CASTER SHAFT	2						
6	65203 0340	キヤスタアームアツシ	CASTER ARM ASSY	2						
7	49851 0500	ブツシュ	BUSH	3						
8	49921 1670	ワツシヤ	WASHER	2						
9	03610 0028	スナツプリング	SNAP RING	2						
10	06061 0000	グリスニツプル	GREASE NIPPLE	4						
11	01031 0820	ボルト	BOLT	8						
12	02710 0008	スプリングワツシヤ	SPRING WASHER	10						
13	65015 0060	シャリンジク	SHEEL SHAFT	2						
14	63810 1350	カバー	COVER	4						
15	04014 6203	ボールベアリング	BALL BEARING	4						
16	65002 0050	ホイールアツシ	WHEEL ASSY	2					12 × 4.00-5	
17	33615 0050	バルブアツシ	VALBE ASSY	2						
18	49923 4330	カラー	COLLAR	2						
19	65222 0260	ボス	BOSS	2						
20	65225 1240	アームキヤスタ	CASTER	2						
21	02610 0020	ワツシヤ	WASHER	2						
25	65205 0021	ゲージホイールアツシ	G-WHEEL ASSY	2						
26	49921 1560	スペーサ	SPACER	2						
27	01151 0814	ボルト	BOLT	2						
28	01031 1230	ボルト	BOLT	8						
29	02710 0012	スプリングワツシヤ	SPRING WASHER	8						
30	02090 0012	ナツト	NUT	8						
31	49921 1730	スペーサ	SPACER	2						
32	02710 0010	スプリングワツシヤ	SPRING WASHER	2						
33	01030 1020	ボルト	BOLT	2						

FIG.306 リンク
LINK



見出番号 Key No	部 品 番 号 Parts No	部 品 名 称 Parts Name	台 当 個 数 Q'ty				互換性 R/P	適応号機 Application	型 寸 Description	備 考 Remarks
			ALL							
1	64250 1230	リフトアーム ;L	LIFT ARM;L.H	1						
2	64250 1250	リフトアーム ;R	LIFT ARM;R.H	1						
3	64255 0670	リフトロッド	LIFT ROD	2						
4	64256 0280	ロッド	ROD	2						
5	02090 0016	ナット	NUT	2						
6	59973 0050	マツバピン	PIN	2						
7	02610 0016	ワッシャ	WASHER	2						
8	64216 0120	ブラケット	BRACKET	2						
9	64226 0100	ピン	PIN	2						
10	02610 0010	ワッシャ	WASHER	2						
11	03010 2020	スプリットピン	SPLIT PIN	2						
12	59821 1590	スプリング	SPRING	2						
13	64225 0071	ピン	PIN	2						
14	02610 0020	ワッシャ	WASHER	2						
15	59973 0020	マツバピン	SNAP PIN	2						

コーシヨンプレート

[illegible]

部品番号順索引

(NUMERICAL PARTS INDEX)

部品番号順索引

NUMERICAL PARTS INDEX

エンジン編

部 品 番 号 Parts No	頁 Page	見出番号 Key No.	部 品 番 号 Parts No	頁 Page	見出番号 Key No.	部 品 番 号 Parts No	頁 Page	見出番号 Key No.
010100625	16	11	023100006	16	12	064500030	12	28
010109119	6	27	023100006	18	5	067100022	12	15
010109235	3	24	023100008	6	14	068109036	7	37
010109264	15	28	023100008	16	3	068109073	7	37
010109341	10	27	024600008	7	39	080109060	9	12
010109406	9	6	025100008	16	26	080109061	9	12
010109567	12	12	025100012	3	26	110103320	3	1
010110610	7	33	025100016	16	24	110103330	3	1
010110630	14	19	026109017	13	8	110136256	7	54
010301035	13	10	026200010	14	10	110136390	7	54
010411212	3	25	027100004	16	15	110156121	9	8
010700865	9	14	027100006	6	26	110156141	9	8
010800820	16	4	027100010	13	13	110156151	9	9
011300625	6	16	030300414	6	24	110156161	9	5
011300635	6	15	030300414	14	4	110156370	9	5
011300660	6	28	030300816	9	4	110156380	9	8
011310612	4	38	030309005	3	18	110156390	9	9
011310612	5	8	030500612	3	15	110367770	3	28
011310612	5	10	030500612	9	7	110367840	3	28
011310612	11	13	030500616	3	16	110666050	7	31
011310612	17	33	030501025	3	17	110666060	7	32
011310616	14	27	030509020	9	3	110708310	3	23
011310625	18	4	031100004	14	13	110756490	4	36
011310635	12	6	034100508	5	2	110996820	3	22
011310640	14	20	034100508	10	26	111017750	7	41
011310645	12	26	036500025	9	18	111017760	7	41
011310645	14	20	036500028	9	18	111027220	7	30
011310660	14	17	036509005	4	42	111027270	7	30
011310680	14	21	036800005	14	25	111136480	7	56
011510816	3	29	036800008	14	9	111136490	7	57
011510816	8	60	036800010	11	9	111147500	7	58
011510816	13	12	040106203	3	12	115017310	9	16
011510820	12	14	040156304	5	3	115017390	9	16
011510820	12	27	042309013	3	14	115026212	9	19
011510820	13	7	052100030	14	24	115026330	9	19
011511070	9	13	052100070	14	16	115107290	9	15
011511075	9	13	052100100	4	37	115107840	9	15
012109177	6	13	052100120	6	22	115176140	10	21
012110625	18	3	052100400	7	34	115256590	9	1
012110635	3	20	052109073	7	36	115256760	9	1
012110645	7	53	052109076	11	10	115276200	9	2
012110660	3	21	052109078	4	33	115326030	9	17
012110820	3	19	052109106	6	21	115326220	9	17
015100412	6	12	064100045	3	13	115357380	10	24
015300614	12	2	064210010	7	45	115376040	10	25
020100004	16	16	064210015	3	2	115397350	10	29
020109076	6	5	064210020	7	44	115397790	10	29
020109086	10	28	064210025	3	3	120016050	5	6
020109120	10	22	064210025	7	42	120016130	5	6
020109160	20	22	064210030	7	43	120026280	5	1
020900010	13	14	064210040	3	4	120026350	5	1
023100006	12	7	064210040	3	5	120036720	6	1
023100006	12	24	064500010	6	29	120036730	6	1
023100006	14	22	064500030	12	5	120116160	4	40

部品番号順索引

NUMERICAL PARTS INDEX

エンジン編

部 品 番 号 Parts No	頁 Page	見出番号 Key No.	部 品 番 号 Parts No	頁 Page	見出番号 Key No.	部 品 番 号 Parts No	頁 Page	見出番号 Key No.
120166270	7	46	131507710	16	8	185366190	16	13
120166350	7	46	131507720	16	9	185376140	16	14
120176280	7	47	131606410	16	6	185416480	13	5
120176360	7	47	131606680	16	6	185416490	20	18
120186080	7	50	135597450	7	40	185416500	20	19
120216040	8	61	135597620	6	25	185446272	13	2
120226070	7	51	135616400	18	1	185446274	13	3
120316211	6	7	135996590	18	2	185446276	13	6
120316281	6	7	135996810	6	23	185446277	13	4
120356131	6	2	135996860	7	38	185727000	13	9
120356141	6	3	140036120	3	30	185736161	20	23
120356200	6	2	140116140	11	5	185816340	20	5
120356210	6	3	140166140	11	4	185816360	21	9
120406050	7	52	140406520	11	12	185846286	21	10
120406070	7	48	140517020	4	35	185846371	21	13
120456222	4	41	140546020	4	34	185846378	21	20
120456310	4	41	140606691	6	18	185846468	20	2
120736081	5	5	140607280	6	18	185846549	21	4
125046260	14	6	140986860	11	11	185846551	21	12
125046270	14	6	140986870	11	11	185846552	21	14
125116131	14	23	140996260	6	19	185846561	21	24
125116141	14	23	145017790	12	1	185846562	21	23
125156170	14	15	145146320	12	3	185846563	21	22
125256120	5	7	145206181	12	19	185846571	21	3
125406071	14	7	145206201	12	19	185846573	21	15
125406080	14	7	145216560	12	20	185846576	21	8
125416090	14	18	145226450	12	17	185846580	21	21
125976100	14	26	145306510	12	10	185846581	21	18
130996130	17	31	145306520	12	10	185846582	21	19
131017700	16	1	145337030	12	8	185846583	21	5
131017770	16	1	145386910	12	9	185846615	20	4
131246010	16	27	145387000	12		185846616	20	6
131246170	16	29	145536050	12	16	185846617	20	7
131296255	16	28	145996051	12	18	185846618	20	8
131406360	16	5	145996670	12	13	185846620	20	21
131406360	19	1	145996680	12	4	185846621	20	9
131406440	16	5	145996710	12	21	185846662	21	2
131406440	19	1	165026120	11	1	185866370	21	6
131416170	19	7	165106520	14	1	185866391	20	10
131426200	16	20	165106550	14	1	185976510	13	11
131426230	19	2	165166510	11	14	185976900	13	11
131437360	19	3	165206640	17	32	195816570	7	59
131437540	16	2	165296132	3	9	198216700	7	49
131437550	16	2	165996530	14	2	198216720	11	7
131437560	16	2	165996540	11	15	198216731	14	11
131437570	16	2	165996550	14	2	198216780	6	8
131446006	19	1a	185046320	13	1	198216821	11	3
131446074	19	4	185086530	3	31	198217110	14	14
131446075	19	5	185086530	21	1	198217131	14	8
131446076	19	6	185086551	3	31	198217131	14	14
131507670	16	7	185086551	20	1	198217170	6	8
131507680	16	8	185206083	16	23	198217220	14	14
131507690	16	9	185246060	6	17	198217420	14	11
131507700	16	7	185366060	16	13	198416270	4	39

部品番号順索引

NUMERICAL PARTS INDEX

エンジン編

部 品 番 号 Parts No	頁 Page	見出番号 Key No.	部 品 番 号 Parts No	頁 Page	見出番号 Key No.	部 品 番 号 Parts No	頁 Page	見出番号 Key No.
198436010	7	35						
198436150	6	10						
198436320	6	9						
198466010	3	7						
198466020	3	7						
198466030	3	8						
198466060	3	10						
198486780	6	20						
198487450	16	25						
198517050	9	20						
198517180	10	23						
198517190	3	11						
198517200	9	11						
198517210	9	10						
198517220	3	11						
198517230	9	10						
198517240	9	11						
198517250	10	23						
198517260	9	20						
198636080	3	27						
198636090	14	3						
198636160	14	3						
198736150	4	32						
199106020	16	10						
199116370	12	25						
199216230	5	4						
199236540	11	8						
199266180	11	2						
199266190	10	30						
199266200	10	30						
199280280	6	11						
199280300	6	11						
199286340	11	6						
199486220	6	4						
199566651	5	11						
314990013	18	6						
385611040	16	30						
385720011	12	23						
385750360	12	22						
*	20	13						
*	20	16						
*	20	15						
*	20	12						
*	20	20						
*	21	11						
*	21	16						
*	19	8						
*	21	7						
*	21	17						
*	20	3						
*	20	11						
*	19	9						
*	20	17						
*	20	14						

部品番号順索引

NUMERICAL PARTS INDEX

シヤシ編

部 品 番 号 Parts No	頁 Page	見出番号 Key No.	部 品 番 号 Parts No	頁 Page	見出番号 Key No.	部 品 番 号 Parts No	頁 Page	見出番号 Key No.
010100650	70	16	010800816	60	17	011511025	55	16
010100650	71	16	010800816	61	9	011511030	28	6
010100816	56	24	010800816	61	31	011511030	37	22
010109265	52	26	010800820	47	25	011511030	38	17
010109337	27	10	010800820	47	30	011511030	38	31
010109355	47	33	010800820	54	8	011511030	40	5
010109439	64	2	010800820	54	17	011511040	33	17
010109502	45	19	010800820	59	38	011511050	52	4
010110660	48	15	010809001	57	35	011511225	52	23
010111030	33	34	010809007	47	27	011511230	46	10
010301020	59	46	010810616	65	20	011611020	48	2
010310820	45	5	010810630	50	41	011800816	27	12
010310820	70	12	010810816	37	26	011800825	56	10
010310820	71	12	010810820	47	3	012111025	31	4
010310825	61	29	011109012	34	25	012111035	28	3
010310830	42	25	011140612	62	11	012111040	31	8
010310835	52	7	011310612	28	9	012111050	28	4
010310865	57	39	011310620	48	22	012811250	45	26
010310870	49	35	011310620	59	43	015140512	43	2
010311020	45	9	011311225	45	16	015140514	65	27
010311020	45	17	011400825	57	40	015150520	65	25
010311025	55	5	011510812	30	9	015300512	58	19
010311040	27	21	011510812	41	43	015600412	36	12
010311040	46	6	011510812	46	29	015600416	58	13
010311060	70	2	011510812	49	11	015600516	56	19
010311070	43	18	011510816	37	7	020100005	58	21
010311095	71	2	011510820	32	42	020100006	34	11
010311235	55	9	011510820	40	30	020100008	43	3
010401212	38	29	011510820	45	4	020109029	37	21
010411212	41	51	011510820	51	3	020109029	41	39
010411425	45	11	011510820	55	13	020109079	31	17
010411425	58	23	011510820	59	47	020109125	34	20
010700620	50	40	011510825	25	3	020109125	42	23
010700625	30	12	011510830	57	37	020300012	45	27
010700625	31	23	011510840	25	12	020310010	43	20
010700850	38	34	011510845	52	15	020609805	43	29
010701035	52	29	011511016	49	29	020700010	47	20
010800612	34	22	011511016	51	14	020700010	49	7
010800612	54	13	011511020	31	10	020800014	34	18
010800612	58	15	011511020	34	2	020800014	37	20
010800616	29	49	011511020	45	13	020800014	41	38
010800616	34	27	011511020	46	15	020800014	48	11
010800616	35	38	011511020	47	17	020800014	70	29
010800616	54	15	011511020	47	21	020800014	71	29
010800616	65	18	011511020	48	25	020900008	42	17
010800620	48	18	011511020	49	13	020900008	42	20
010800816	27	2	011511020	51	15	020900008	52	9
010800816	33	33	011511020	52	18	020900008	61	22
010800816	34	10	011511020	58	6	020900010	34	7
010800816	42	15	011511020	61	2	020900010	55	6
010800816	46	8	011511020	64	5	020900010	58	10
010800816	49	24	011511020	69	13	020900010	60	8
010800816	55	19	011511025	26	8	020900012	55	10
010800816	58	7	011511025	40	8	020900014	28	35

部品番号順索引

NUMERICAL PARTS INDEX

シヤシ編

部 品 番 号 Parts No	頁 Page	見出番号 Key No.	部 品 番 号 Parts No	頁 Page	見出番号 Key No.	部 品 番 号 Parts No	頁 Page	見出番号 Key No.
020900016	37	31	027100005	58	20	030500820	38	16
021000010	28	11	027100008	27	11	030500820	40	4
021000010	69	16	027100008	42	26	030501025	28	5
021000012	43	30	027100008	52	8	030501025	40	7
021000016	41	48	027100008	57	38	030501032	31	3
021000020	37	28	027100010	28	36	030501032	34	5
021000020	41	45	027100010	33	16	031100004	49	5
021010010	33	15	027100010	58	17	031100004	70	10
021300006	25	14	027100010	69	15	031100004	71	10
021300006	29	50	027100010	70	5	031310820	44	40
021300008	70	13	027100010	71	5	031310820	61	6
021300008	71	13	027100014	34	17	031311020	60	9
021300010	27	16	027100014	45	12	031311030	43	31
021500008	43	5	027100014	48	12	036100010	52	11
021500008	45	6	027100014	58	29	036100015	30	21
021500008	50	36	027100014	64	3	036100015	61	23
021500008	61	20	027100014	70	28	036100025	28	23
021500010	45	10	027100014	71	28	036100025	31	26
021500010	59	44	027100016	37	32	036100025	62	8
022300008	26	6	027100016	41	49	036100030	37	12
022300010	44	41	027100020	37	29	036100030	40	29
022300010	46	13	027100020	41	46	036100030	63	16
022400006	48	16	030102020	34	13	036100040	33	20
022400006	61	11	030102020	42	13	036500042	28	34
022400006	70	17	030102025	43	12	036500047	31	33
022400006	71	17	030102025	44	43	036500047	69	11
022409003	45	20	030102025	61	7	036500052	28	21
023100006	25	6	030102025	61	26	036500052	32	37
023100006	47	7	030102516	47	13	036500052	38	11
023100006	65	16	030103025	37	18	036500062	37	11
023100008	26	7	030103025	41	36	036500065	40	12
023100008	47	15	030103225	43	32	036500072	28	16
023100008	56	29	030103225	55	12	036800004	43	10
023100008	58	4	030103225	60	10	036800010	30	3
025100012	38	30	030103225	61	28	036800012	42	5
025100012	41	52	030300410	56	13	036800012	42	10
025100016	31	6	030300412	52	24	036800012	43	33
025100016	40	32	030300414	56	12	040106004	28	33
025100020	38	28	030300420	56	8	040106004	50	38
026100006	43	11	030300528	49	2	040106004	69	6
026100006	48	6	030300528	70	9	040106006	28	14
026100006	61	10	030300528	71	9	040106008	33	21
026100008	43	28	030300625	42	4	040106009	38	7
026100008	44	42	030300628	30	18	040106010	33	10
026100010	46	22	030300628	33	25	040106203	69	4
026100010	47	18	030300632	30	16	040106204	28	19
026100010	55	17	030300632	44	36	040106204	31	32
026100010	60	21	030300840	34	8	040106205	32	38
026100014	42	6	030300840	60	4	040106205	40	26
026100014	70	27	030300850	30	23	040106206	28	26
026100014	71	27	030303532	44	38	040106206	40	27
026100024	31	16	030500625	33	9	040106207	28	15
026109013	46	14	030500820	28	2	040106207	38	6
026109023	34	7a	030500820	31	2	040106208	33	19

部品番号順索引

NUMERICAL PARTS INDEX

シヤシ編

部 品 番 号 Parts No	頁 Page	見出番号 Key No.	部 品 番 号 Parts No	頁 Page	見出番号 Key No.	部 品 番 号 Parts No	頁 Page	見出番号 Key No.
040106303	40	19	060610000	46	3	310300860	58	5
040106304	31	28	060610000	60	15	310300880	54	7
040109034	40	14	060620000	37	24	310300910	58	8
040109054	28	20	060620000	41	41	310352620	58	22
040109054	38	8	060620000	46	17	310352640	58	11
040109065	40	15	060640000	46	18	310352660	58	24
040116207	37	14	064200025	52	27	310352670	58	1
040116207	38	26	064600016	31	5	310352690	58	16
040146000	52	10	064600016	40	31	310361380	54	10
040146006	37	5	067100038	54	6	310361390	58	3
040146006	40	10	067100043	54	5	310550110	54	14
040146204	69	10	067100062	27	5	310600680	59	42
040146205	37	4	067200078	25	9	310610460	58	35
040146206	37	9	067200078	26	12	310610470	58	36
042530206	31	15	067200130	25	8	310610480	58	35
042532007	40	18	067200150	46	27	310610490	59	36
048100010	30	6	068109052	44	37a	310610510	59	40
048109004	62	6	068109053	50	43	312070670	43	8
050201325	32	39	068109053	61	4	312100931	43	7
050201325	69	7	068109053	70	7	312500501	43	6
050202220	29	43	068109053	71	7	312700650	44	37
050202332	38	12	068209075	26	13	312700660	61	5
050203115	30	14	130340110	26	11	312740230	61	8
050203115	31	24	131646010	25	11	314102382	27	8
050301165	38	20	199106020	48	17	314102391	27	8
050609047	33	22	199260040	31	14	314102410	27	13
052100100	25	18	199280490	31	20	314141090	27	15
052100100	30	4	199280560	40	33	314141190	27	19
052100110	28	30	199280580	32	44	314430531	27	20
052100110	33	26	199280580	41	54	314430541	27	18
052100110	49	9	199280590	32	44	314500860	27	3
052100110	70	4	199280590	41	53	314531176	27	22
052100110	71	4	199280720	38	4	314531177	27	23
052100140	48	4	199280730	38	33	314541240	27	6
052100140	51	8	199280740	38	32	314541250	27	4
052100140	52	5a	199280750	33	31	314541270	27	6
052100150	49	21	199280760	33	30	314601390	27	1
052100160	51	12	199280770	33	29	314601410	27	1
052100200	48	21	199281210	31	18	314990013	27	9
052100200	49	16	199281220	31	19	320040921	32	43
052100210	38	14	300812800	66	5	320040921	63	0
052100210	62	7	300917030	69	14	320080100	28	37
052100250	51	13	310100980	54	1	320171630	38	24
052100400	25	20	310110190	54	14a	320201131	43	21
052110140	70	19	310110200	54	1a	320201200	31	22
052110140	71	19	310120260	54	16	320210370	30	13
052300350	38	21	310130190	54	18	320260200	31	21
052300400	52	2	310130220	54	1c	320551650	45	1
052300600	32	41	310140910	58	26	320551670	45	2
052300600	49	33	310161500	54	3	320551690	45	3
052300600	52	3	310161510	54	4	320560770	45	8
052300650	40	11	310190477	54	1b	320690106	63	3
052300700	49	34	310250080	54	12	320690108	63	5
060610000	45	3a	310250120	54	12	320690109	63	8

部品番号順索引

NUMERICAL PARTS INDEX

シヤシ編

部 品 番 号 Parts No	頁 Page	見出番号 Key No.	部 品 番 号 Parts No	頁 Page	見出番号 Key No.	部 品 番 号 Parts No	頁 Page	見出番号 Key No.
320690110	63	9	322840824	53	5	326344970	62	1
320690111	63	17	322840825	53	2	326370770	40	23
320690112	63	18	324106610	30	17	326530330	33	28
320690129	63	1	324106620	30	19	326550210	33	32
320690130	63	4	324106650	43	13	326550210	60	16
320720220	28	24	324106670	61	13	326570400	33	24
320720230	52	28	324106690	61	21	326610181	33	23
322017760	38	18	324106710	61	15	328110220	62	2
322051030	31	11	324106720	30	15	328260170	33	14
322051180	38	5	324106770	42	7	328300570	62	5
322117160	31	1	324106780	42	8	328300580	62	5
322117181	28	1	324106790	42	3	328320920	61	12
322117430	40	3	324106800	44	44	328400560	61	3
322117450	40	20	324106850	61	16	328490045	62	10
322117470	40	21	324120980	52	14	328560190	62	3
322117490	69	3	324120990	34	6	328560400	62	4
322140270	31	7	324121000	43	34	328560410	62	4
322140650	29	42	324121000	61	18	328650190	61	1
322141990	32	40	324202700	30	7	330201390	37	1
322213450	29	44	324202780	52	12	330311370	40	9
322213490	40	24	324312960	30	1	330370040	37	6
322262800	49	32	324362080	61	25	330460740	37	2
322262810	69	9	324362090	61	27	330460760	37	3
322262850	37	13	324370050	30	11	334011200	48	1
322262850	38	25	324412290	30	10	334040400	34	1
322325740	28	22	324412390	30	2	334293135	48	1a
322325750	31	13	324501260	52	17	334310210	34	16
322325760	31	27	324501270	43	16	334320171	34	19
322325770	31	29	324501280	43	17	334525090	40	6
322325780	31	30	324520090	61	30	334712000	37	19
322325790	31	34	324541300	43	15	334712000	41	37
322325800	69	5	324910090	29	45	334800360	42	24
322361300	28	18	326110593	33	1	334800420	42	22
322371980	28	32	326110880	38	35	334801250	37	16
322513460	29	40	326110890	39	40	334801250	37	16a
322513491	40	16	326130343	33	7	334801250	40	34
322513640	31	25	326130472	33	6	334801260	37	17
322513660	38	22	326130530	39	39	334801260	41	35
322521310	28	13	326140030	33	2	334801330	34	4
322531610	28	17	326140211	39	36	334810209	40	34a
322531620	31	31	326160030	33	4	336019130	64	4
322531630	28	29	326160060	39	38	336035690	64	1
322571370	69	8	326170060	33	8	336035710	64	11
322590820	31	35	326211530	40	1	336103420	64	7
322610140	38	23	326211540	40	2	336103440	64	10
322613180	52	22	326220420	33	11	336103460	64	13
322630140	52	25	326220430	33		336132640	64	6
322800160	52	1	326240600	40	13	336132650	64	9
322800160	53	0	326240610	40	22	336132660	64	12
322840727	53	33	326301770	33	18	336150020	64	8
322840728	53	32	326312230	37	8	340016040	70	1
322840773	53	26	326312300	40	25	340016040	71	1
322840822	53	88	326344940	38	1	340016090	49	1
322840823	53	4	326344960	38	2	340106520	49	3

部品番号順索引

NUMERICAL PARTS INDEX

シヤシ編

部 品 番 号 Parts No	頁 Page	見出番号 Key No.	部 品 番 号 Parts No	頁 Page	見出番号 Key No.	部 品 番 号 Parts No	頁 Page	見出番号 Key No.
340106530	70	6	340708060	49	23	358511240	34	12
340106530	71	6	340708070	49	25	358511250	42	11
340106620	52	6	340708080	70	22	358511260	42	19
340170880	46	21	340708080	71	22	358550010	60	7
340292120	50	44	340708090	70	23	358550020	60	20
340292120	70	11	340708090	71	23	358550190	60	6
340292120	71	11	340708100	71	20	358560180	43	26
340451030	49	31	340708380	71	21	358560190	43	27
340460180	50	37	340750300	49	12	360102060	29	46
340490192	70	31	340801660	70	25	360102110	26	1
340490192	71	31	340801660	71	25	360200670	26	5
340490193	70	32	344111190	46	1	360300080	26	10
340490193	71	32	344111210	46	4	360501350	26	2
340500750	51	9	344902310	46	9	360700060	25	10
340500890	51	1	344952150	46	16	360720020	25	19
340560340	51	2	344952170	37	23	360770990	54	20
340608590	46	24	344952170	41	40	360771060	25	7
340615880	29	48	350103830	47	6	360771080	25	15
340621880	50	42	350111300	47	1	360771170	54	19
340631220	70	30	350312080	58	27	360771290	25	16
340631220	71	30	350320390	34	26	360800040	25	13
340670290	37	15	350320400	34	29	370310590	46	11
340670290	41	50	350502751	47	8	370310610	46	12
340671220	48	3	350502770	47	9	370770130	46	32
340671381	48	10	350502781	47	10	370900760	46	30
340671510	70	26	350711570	34	24	372111090	45	25
340671510	71	26	350711580	35	34	378106940	47	4
340671710	48	5	350755840	47	16	378106950	47	5
340671710	52	5	350755850	27	25	378106960	47	24
340671730	49	8	355070410	55	1	378106970	47	29
340671810	49	10	355080510	56	2a	378306890	45	14
340671950	41	55	355105460	47	23	378306910	45	15
340671970	70	24	355105470	47	28	378306930	45	23
340671970	71	24	355252320	55	18	378460640	69	12
340672830	46	20	355605070	35	35	378910020	52	19
340673520	51	10	355605150	35	36	378910240	55	11
340673590	46	19	355605290	45	24	378910250	34	3
340673640	51	7	355630100	55	3	385040990	34	21
340673820	46	23	355700580	56	2	385040990	36	1
340690240	46	26	355740282	56	9	385101910	34	33
340690450	46	25	355740283	56	6	385101910	65	17
340692010	49	17	355740286	56	34	385120700	35	33a
340692021	48	23	355740287	57	36	385150200	47	22
340692030	49	19	355752220	55	2	385150200	65	15
340692060	51	4	355850150	55	14	385200570	65	14
340692490	29	47	358104750	60	2	385200730	65	11
340707970	50	39	358104770	60	14	385200891	65	12
340707980	51	11	358104780	42	14	385201810	34	31
340707990	48	7	358200930	42	1	385201810	65	7
340708000	48	8	358200940	60	1	385202110	34	32
340708010	48	9	358500261	60	5	385202110	65	8
340708020	48	19	358511120	60	18	385210280	34	32a
340708040	49	14	358511220	42	21	385230250	65	23
340708050	49	20	358511230	42	12	385230300	65	19

部品番号順索引

NUMERICAL PARTS INDEX

シヤシ編

部 品 番 号 Parts No	頁 Page	見出番号 Key No.	部 品 番 号 Parts No	頁 Page	見出番号 Key No.	部 品 番 号 Parts No	頁 Page	見出番号 Key No.
385240038	65	13	398110100	55	20	398180921	43	1
385250130	65	24	398110100	59	39	398181300	34	15
385280210	65	26	398110110	26	4	398181760	43	14
385470300	36	2	398110110	45	7	398181770	58	28
385470301	36	9	398110110	60	13	398210280	30	5
385470302	36	8	398110140	50	45	398210290	60	11
385611040	65	1	398110240	54	11	398211210	47	34
385650461	65	2	398110501	54	23	398211880	65	10
385650511	65	4	398110501	55	8	398212210	43	4
385750360	65	28	398110550	59	41	398212310	46	5
385830090	34	23	398110640	50	37	398213340	62	9
385870300	65	21	398111640	42	16	398213410	45	22
385870640	65	22	398113000	60	19	398214450	30	22
385960550	46	33	398113310	49	30	398214540	55	7
389101950	25	2	398113570	26	9	398214590	43	23
389320230	25	5	398114451	43	9	398215500	61	17
389410310	25	4	398115430	47	36	398230070	45	23a
389510600	25	1	398115500	32	45	398330290	58	12
390101290	66	1	398115530	26	3	398330320	58	18
390119220	66	2	398115630	48	13	398340240	34	28
390122030	66	3	398115630	70	14	398340240	58	31
390122040	66	4	398115630	71	14	398340460	34	30
390122080	66	6	398117180	42	18	398380850	52	21
390122090	66	7	398117710	58	33	398400430	38	27
390122100	66	10	398117790	60	12	398400550	28	12
390122110	66	11	398118540	58	34	398460390	30	24
390122120	66	8	398119670	54	2	398480240	48	20
390122130	66	9	398119870	25	21	398480240	49	27
390173600	67	11	398119870	65	3	398480320	49	26
390173650	67	16	398119971	27	7	398480640	51	5
390191690	67	14	398120250	54	10a	398481040	49	15
390195580	68	12	398120410	47	31	398481300	49	22
390196030	68	6	398120790	58	9	398510070	45	3b
390196040	68	2	398120950	52	20	398510070	60	3
390196050	68	11	398120960	35	37	398510150	52	13
390196090	68	4	398120970	58	2	398510300	46	2
390196100	68	3	398120980	58	30	398510350	38	19
390196110	68	8	398121150	47	2	398511310	30	20
390196200	68	1	398121160	54	9	398511310	42	9
390196260	68	10	398130310	26	14	398511320	42	2
390196810	68	9	398131210	47	35	398511320	43	22
390196900	67	9	398131310	47	11	398511320	61	14
390196910	67	4	398131330	55	21	398511710	47	12
390197120	67	17	398133690	58	14	398511930	29	41
390197710	67	15	398134730	58	32	398560730	63	14
390197720	67	1	398135010	55	22	398566470	28	28
390198180	67	19	398135140	55	23	398566470	32	36
390198190	68	7	398135150	55	24	398566480	28	27
390198260	67	18	398180332	49	6	398750150	25	17
390372000	67	10	398180610	49	4	398750150	59	45
390372400	67	12	398180610	70	8	398750240	65	5
390372410	70	18	398180610	71	8	398750260	27	17
390372410	71	18	398180671	47	14	398750410	27	14
390390010	67	13	398180890	61	24	398750420	49	18

部品番号順索引

NUMERICAL PARTS INDEX

シヤシ編

部 品 番 号 Parts No	頁 Page	見出番号 Key No.	部 品 番 号 Parts No	頁 Page	見出番号 Key No.	部 品 番 号 Parts No	頁 Page	見出番号 Key No.
398750430	54	21	490992470	67	8	*	63	6
399030010	40	28	490992480	67	3	*	56	4
399030030	40	17	490992490	67	2	*	56	3
399100630	48	26	498180100	55	4	*	56	32
399110280	54	24	498211470	33	27	*	36	10
399110340	43	19	498221080	52	16			
399110340	48	24	498221100	43	24			
399110340	65	6	599730030	46	31			
399111960	54	22	*	63	20			
399111970	45	18	*	69	2			
399112130	48	14	*	63	11			
399112130	70	15	*	63	12			
399112130	71	15	*	56	31			
399113240	49	28	*	53	1			
399210710	37	30	*	36	3			
399210710	41	47	*	71	0			
399211670	38	10	*	69	1			
399230880	28	25	*	56	1			
399231190	38	9	*	56	27			
399232470	38	13	*	56	28			
399233780	31	12	*	56	7			
399235520	28	31	*	63	2			
399235570	37	10	*	63	10			
399260130	33	5	*	63	19			
399261070	39	37	*	56	5			
399261080	39	41	*	56	20			
399261260	33	3	*	53	3			
399261500	29	39	*	38	3			
399261840	29	38	*	56	11			
399370740	38	15	*	63	7			
399410140	43	25	*	70	0			
399431070	43	35	*	56	30			
399431070	61	19	*	56	16			
399564790	30	8	*	56	18			
399568660	28	10	*	56	23			
399568680	31	9	*	56	33			
399568720	46	7	*	62	0			
399568730	44	39	*	62	0			
399568760	55	15	*	33	12			
399581320	34	14	*	33	13			
399581330	34	9	*	36	11			
399600110	37	25	*	56	17			
399600110	41	42	*	56	22			
399600110	46	28	*	56	21			
399611360	37	27	*	56	14			
399611360	41	44	*	56	25			
399611460	45	21	*	56	26			
454670040	70	3	*	56	15			
454670040	71	3	*	63	13			
485220180	65	9	*	36	4			
490992230	68	5	*	63	15			
490992430	67	5	*	36	5			
490992440	67	6	*	36	6			
490992450	67	7	*	36	7			

部品番号順索引

NUMERICAL PARTS INDEX

モア編

部 品 番 号 Parts No	頁 Page	見出番号 Key No.	部 品 番 号 Parts No	頁 Page	見出番号 Key No.	部 品 番 号 Parts No	頁 Page	見出番号 Key No.
010109546	75	4	036100017	76	11	610460110	76	1
010300820	80	12	036100017	78	30	610560742	76	30
010301020	81	33	036100025	78	4	610560762	76	31
010310820	81	11	036100025	79	36	610600081	76	12
010311230	81	28	036100028	81	9	610990200	76	23
010800814	76	28	036500040	78	32	610990210	76	13
010800825	76	35	036500052	76	5	613270360	76	21
011300616	76	14	036500062	76	19	613310120	76	16
011500820	76	25	040106205	76	6	613310130	76	7
011510814	80	19	040106206	78	7	613460230	78	14
011510814	81	27	040106206	78	15	613460451	78	2
011511016	78	27	040106303	76	9	630110283	78	18
011511220	76	32	040106305	76	20	630110330	78	3
011511240	76	37	040109134	78	31	630250922	76	26
011611220	78	11	040116008	78	16	630251041	80	4
013211216	76	33	040116208	78	5	630251061	80	5
013211230	78	22	040146203	81	15	632200390	78	28
020409801	78	19	050209037	76	4	632260100	78	29
020900008	80	13	050209078	76	24	632320051	79	37
020900010	79	38	050209835	79	41	638101350	81	14
020900012	81	30	052100180	76	2	638103040	80	1
020900016	82	5	060610000	81	10	638150810	80	11
022200008	75	5	060620000	79	42	638300140	80	2
022300008	76	36	060639801	76	39	638360060	76	38
023100008	80	3	060639801	78	33	638370011	80	16
023100008	80	9	080529118	78	13	638370100	78	26
024509801	80	27	198450531	76	3	642160120	82	8
025100008	76	29	336150050	81	17	642250071	82	13
025109003	78	21	398110501	76	27	642250080	80	6
026100008	80	14	398116000	80	10	642260100	82	9
026100010	80	25	498211370	80	7	642501230	82	1
026100010	82	10	498221250	80	17	642501250	82	2
026100012	78	24	498222010	79	39	642550670	82	3
026100016	82	7	498430160	80	28	642560280	82	4
026100020	80	21	498510120	78	35	645310310	78	8
026100020	81	21	498510500	81	7	650020050	81	16
026100020	82	14	499211550	79	40	650150040	80	23
027100008	80	15	499211560	81	26	650150060	81	13
027100008	81	12	499211670	81	8	650150080	80	20
027100010	80	26	499211730	81	31	652030340	81	6
027100010	81	32	499212020	78	12	652050021	81	25
027100012	76	34	499212220	78	34	652110080	80	24
027100012	78	23	499234330	81	18	652150140	80	22
027100012	81	29	499234340	76	8	652220260	81	19
027100018	78	10	499280330	76	18	652251240	81	20
027109801	78	20	499280340	76	17	652300360	81	5
030102020	82	11	499280360	76	10	652300770	81	1
030102520	75	6	499430971	78	9	652300790	81	2
030300420	80	18	598211590	82	12	690260590	83	2
030300440	80	8	599730020	82	15	690360210	83	5
031109017	81	3	599730050	82	6	690360220	83	7
031311050	81	4	610210131	78	17	690360240	83	1
034109803	78	6	610210181	78	1	690360250	83	8
034109803	78	25	610210200	76	22	690360260	83	3

モア編

98

平成 14 年 3 月 発行

不	複
許	製



シバウラ

純正部品表

発 行 **石川島芝浦機械株式会社**

部品部

長野県松本市石芝 1 - 1 - 1

T E L 0263 - 25 - 4503

F A X 0263 - 27 - 6090